


**DINAS KEPENDUDUKAN
DAN
PENCATATAN SIPIL
KOTA PAYAKUMBUH**

**BUKU
AGREGAT
KEPENDUDUKAN
SEMESTER II 2019**





**PEMERINTAH KOTA PAYAKUMBUH
DINAS KEPENDUDUKAN DAN PENCATATAN SIPIL**

DATA AGREGAT KEPENDUDUKAN SEMESTER II TAHUN 2019

BUKU DATA AGREGAT KEPENDUDUKAN SEMESTER II TAHUN 2019



KATA PENGANTAR

Undang-Undang Nomor 24 Tahun 2013 tentang Perubahan Undang-Undang Nomor 23 Tahun 2006 tentang Administrasi Kependudukan mengamanatkan bahwa Kabupaten/Kota berkewajiban untuk menyusun Data Kependudukan berskala Kabupaten/Kota yang diterbitkan per semester, yaitu untuk semester 1 (satu) per 30 Juni dan semester 2 (dua) per 31 Desember.

Data Kependudukan sebagaimana dimaksud dalam Undang-Undang Nomor 24 Tahun 2013 dipergunakan untuk perencanaan pembangunan, alokasi anggaran, pembangunan demokrasi, penegakan hukum dan pencegahan kriminal.

Berkaitan dengan hal tersebut, untuk memenuhi kebutuhan data dan informasi kependudukan, Dinas Kependudukan dan Pencatatan Sipil Kota Payakumbuh menyusun Laporan Data Agregat Kependudukan. Sumber data yang digunakan adalah pengolahan data hasil pelayanan registrasi penduduk menggunakan Sistem Informasi Administrasi Kependudukan (SIAK). Data hasil pelayanan tersebut kemudian dikonsolidasi dan dibersihkan oleh Ditjen Dukcapil Kementerian Dalam Negeri sehingga menjadi Data Konsolidasi Bersih (DKB).

Ucapan terimakasih disampaikan kepada semua bidang yang telah membantu dalam seluruh proses sampai selesainya Buku Data Agregat Kependudukan Semester II Tahun 2019.

Payakumbuh, 31 Maret 2020
Kepala Dinas Kependudukan dan Pencatatan Sipil
Kota Payakumbuh



[Handwritten Signature]
KUNDA FATWA, S.Sos, M.Si
NIP. 19670601 198809 2 001

BUKU DATA AGREGAT KEPENDUDUKAN SEMESTER II TAHUN 2019



DAFTAR TABEL

		Hal.	
Tabel	1	Jumlah Penduduk Menurut Kecamatan	1
Tabel	2	Pertumbuhan Penduduk Kota Payakumbuh	3
Tabel	3	Kepadatan Penduduk Menurut Kecamatan	5
Tabel	4	Jumlah dan Proporsi Penduduk Menurut Kelompok Umur dan Jenis Kelamin	7
Tabel	5	Jumlah penduduk menurut agama dan jenis kelamin	8
Tabel	6	Jumlah Penduduk Berdasarkan Status Perkawinan dan Jenis Kelamin	10
Tabel	7	Distribusi Jumlah Penduduk Menurut Pendidikan dan Jenis Kelamin	12
Tabel	8	Jumlah Penduduk Menurut jenis pekerjaan	14
Tabel	9	Jumlah Penduduk Menurut Golongan Darah	16
Tabel	10	Jumlah Penduduk Menurut Agama dan kecamatan	18
Tabel	11	Jumlah Penduduk Menurut Umur Muda, Umur Produktif dan Umur Tua	20
Tabel	12	Jumlah Penduduk Menurut Status Hubungan Dalam Keluarga Dan Jenis Kelamin	22
Tabel	13	Rasio Jenis Kelamin Menurut Kelompok Umur	23
Tabel	14	Rasio Jenis Kelamin Menurut Kecamatan	24
Tabel	15	Rasio Anak dan Perempuan Menurut Kecamatan (Child Women Ratio – CWR)	26
Tabel	16	Rasio Ketergantungan Menurut Umur Muda, Umur Produktif dan Umur Tua	27
Tabel	17	Jumlah Penduduk Yang Tidak/Belum Sekolah Dan Tidak Tamat SD	28

Tabel	18	Komposisi Penduduk Menurut Perkawinan dan Kecamatan	29
Tabel	19	Komposisi Status Perkawinan Menurut Kelompok Umur	30
Tabel	20	Jumlah Kepala Keluarga dan Rata-Rata Anggota Keluarga Menurut Kecamatan	31
Tabel	21	Jumlah Kepala Keluarga Menurut Kecamatan dan Jenis Kelamin	32
Tabel	22	Komposisi Kepala Keluarga Menurut Kelompok Umur dan Jenis Kelamin	33
Tabel	23	Jumlah Kepala Keluarga Menurut Status Perkawinan	34
Tabel	24	Jumlah Kepala Keluarga Menurut Kelompok Umur dan Status Perkawinan	35
Tabel	25	Jumlah Kepala Keluarga Menurut Pendidikan	36
Tabel	26	Jumlah Kepala Keluarga Menurut Pekerjaan	37
Tabel	27	Jumlah Penduduk dan Kepala Keluarga di Kelurahan di Kecamatan Payakumbuh Barat	38
Tabel	28	Jumlah Penduduk dan Kepala Keluarga di Kelurahan di Kecamatan Payakumbuh Utara	39
Tabel	29	Jumlah Penduduk dan Kepala Keluarga di Kelurahan di Kecamatan Payakumbuh Timur	40
Tabel	30	Jumlah Penduduk dan Kepala Keluarga di Kelurahan di Kecamatan LATINA	41
Tabel	31	Jumlah Penduduk dan Kepala Keluarga di Kelurahan di Kecamatan Payakumbuh Selatan	42
Tabel	32	Jumlah dan Poporsi Tenaga Kerja Menurut Kecamatan dan Jenis Kelamin	43
Tabel	33	Jumlah dan Proporsi Tenaga Kerja Menurut Kelompok Umur dan Jenis Kelamin	44
Tabel	34	Jumlah dan Proporsi Tenaga Kerja Menurut Pendidikan dan Jenis Kelamin	45
Tabel	35	Jumlah dan Proporsi Angkatan Kerja Menurut Kecamatan dan Jenis Kelamin	46
Tabel	36	Jumlah dan Proporsi Angkatan Kerja Menurut Kelompok Umur dan Jenis Kelamin	47
Tabel	37	Jumlah dan Proporsi Angkatan Kerja Menurut Pendidikan dan Jenis Kelamin	48
Tabel	38	Migrasi Masuk ke Kota Payakumbuh	49
Tabel	39	Migrasi Keluar dari Kota Payakumbuh	50

Tabel	40	Migrasi Neto ke Kota Payakumbuh	51
Tabel	41	Wajib KTP el dan Kepemilikan KTP el	52
Tabel	42	Kepemilikan Akta Lahir	53



DAFTAR GAMBAR dan GRAFIK

		Hal.
Grafik	Jumlah Penduduk Menurut Kecamatan	2
Grafik	Pertumbuhan Penduduk Kota Payakumbuh	4
Grafik	Kepadatan Penduduk Per Km2 Per Kecamatan	6
Grafik	Jumlah penduduk menurut agama dan jenis kelamin	9
Grafik	Jumlah Penduduk Berdasarkan Status Perkawinan dan Jenis Kelamin	11
Grafik	Jumlah Penduduk Menurut Pendidikan dan Jenis Kelamin	13
Grafik	Jumlah Penduduk Menurut jenis pekerjaan	15
Grafik	Jumlah Penduduk Menurut Golongan Darah	17
Grafik	Jumlah Penduduk Menurut Agama dan kecamatan	19
Grafik	Jumlah Penduduk Menurut Umur Muda, Umur Produktif dan Umur Tua	21



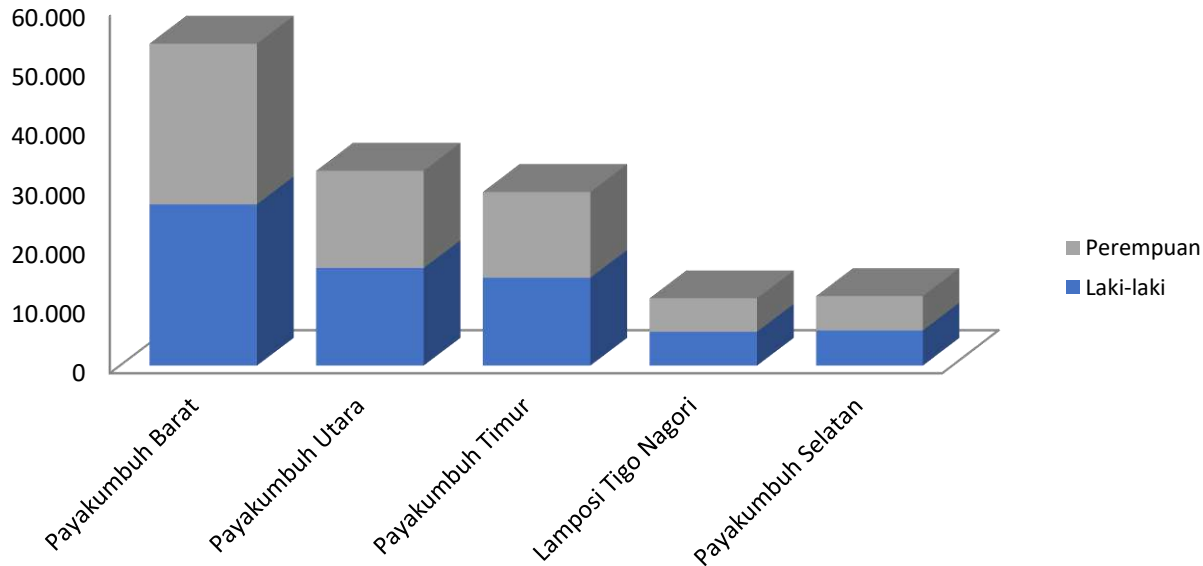
Tabel 1.

Jumlah Penduduk Per Kecamatan Menurut Jenis Kelamin

NO	Kecamatan	Laki-laki		Perempuan		Total	
		n	%	n	%	n	%
1	Payakumbuh Barat	27.144	38,75	26.906	38,95	54.050	38,85
2	Payakumbuh Utara	16.456	23,49	16.312	23,62	32.768	23,55
3	Payakumbuh Timur	14.807	21,14	14.407	20,86	29.214	21,00
4	Lamposi Tigo Nagori	5.710	8,15	5.648	8,18	11.358	8,16
5	Payakumbuh Selatan	5.931	8,47	5.798	8,39	11.729	8,43
	Jumlah	70.048	100	69.071	100	139.119	100

Sumber : DKB Semester II 2019. Diolah

Jumlah Penduduk Per Kecamatan Menurut Jenis Kelamin

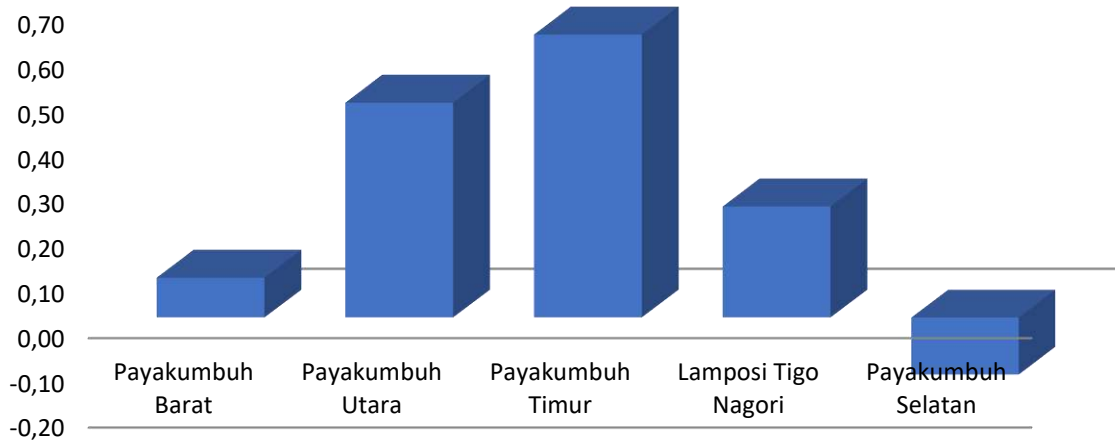


Tabel 2.
Pertumbuhan Penduduk Kota Payakumbuh

No.	Kecamatan	Jumlah Penduduk		Pertumbuhan Penduduk (%)
		sem I 2019	sem II 2019	
1	Payakumbuh Barat	54.002	54.050	0,09
2	Payakumbuh Utara	32.612	32.768	0,48
3	Payakumbuh Timur	29.031	29.214	0,63
4	Lamposi Tigo Nagori	11.330	11.358	0,25
5	Payakumbuh Selatan	11.744	11.729	-0,13
	JUMLAH	138.719	139.119	0,29

Sumber : DKB Semester II 2019. Diolah

Grafik Pertumbuhan Penduduk

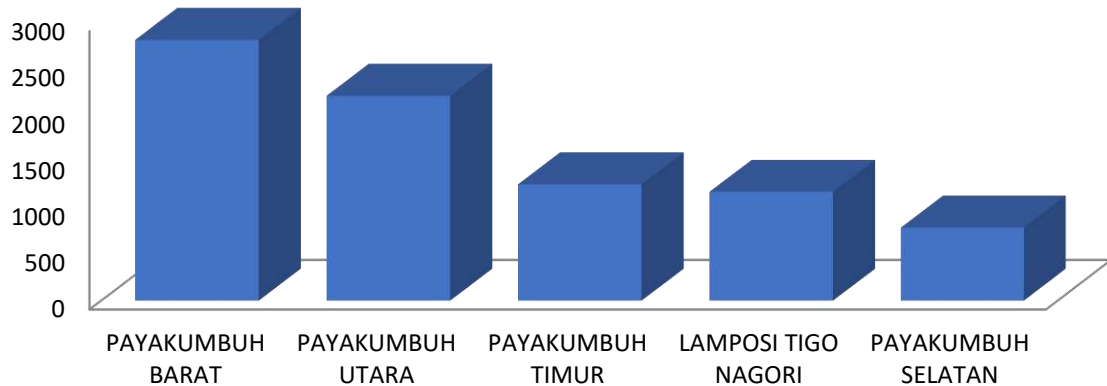


Tabel 3.
Jumlah Kepadatan Penduduk per Kecamatan

No.	Kecamatan	Jumlah Penduduk (jiwa)	Luas Wilayah (Km ²)	Kepadatan Penduduk (Jiwa Per Km ²)
1	Payakumbuh Barat	54.050	19,06	2836
2	Payakumbuh Utara	32.768	14,53	2255
3	Payakumbuh Timur	29.214	22,73	1285
4	Lamposi Tigo Nagori	11.358	9,43	1204
5	Payakumbuh Selatan	11.729	14,68	799
	JUMLAH	139.119	80,43	1.730

Sumber : DKB Semester II 2019. Diolah

Grafik Kepadatan Penduduk Per Km2 Per Kecamatan



Tabel 4.
Jumlah dan Proporsi Penduduk Menurut Kelompok Umur dan Jenis Kelamin

Kelompok Umur	Laki-laki		Perempuan		Total	
	n	%	n	%	n	%
00-04	5.660	8,08	5.135	7,43	10.795	7,76
05-09	6.718	9,59	6.239	9,03	12.957	9,31
10-14	6.917	9,87	6.381	9,24	13.298	9,56
15-19	6.483	9,26	6.179	8,95	12.662	9,10
20-24	5.794	8,27	5.639	8,16	11.433	8,22
25-29	5.167	7,38	4.968	7,19	10.135	7,29
30-34	4.839	6,91	4.921	7,12	9.760	7,02
35-39	5.347	7,63	5.247	7,60	10.594	7,62
40-44	5.102	7,28	4.850	7,02	9.952	7,15
45-59	4.436	6,33	4.320	6,25	8.756	6,29
50-54	3.609	5,15	3.882	5,62	7.491	5,38
55-59	3.141	4,48	3.326	4,82	6.467	4,65
60-64	2.768	3,95	2.894	4,19	5.662	4,07
65-69	1.839	2,63	1.911	2,77	3.750	2,70
70-74	894	1,28	1.189	1,72	2.083	1,50
>75	1.334	1,90	1.990	2,88	3.324	2,39
JUMLAH	70.048	100	69.071	100	139.119	100

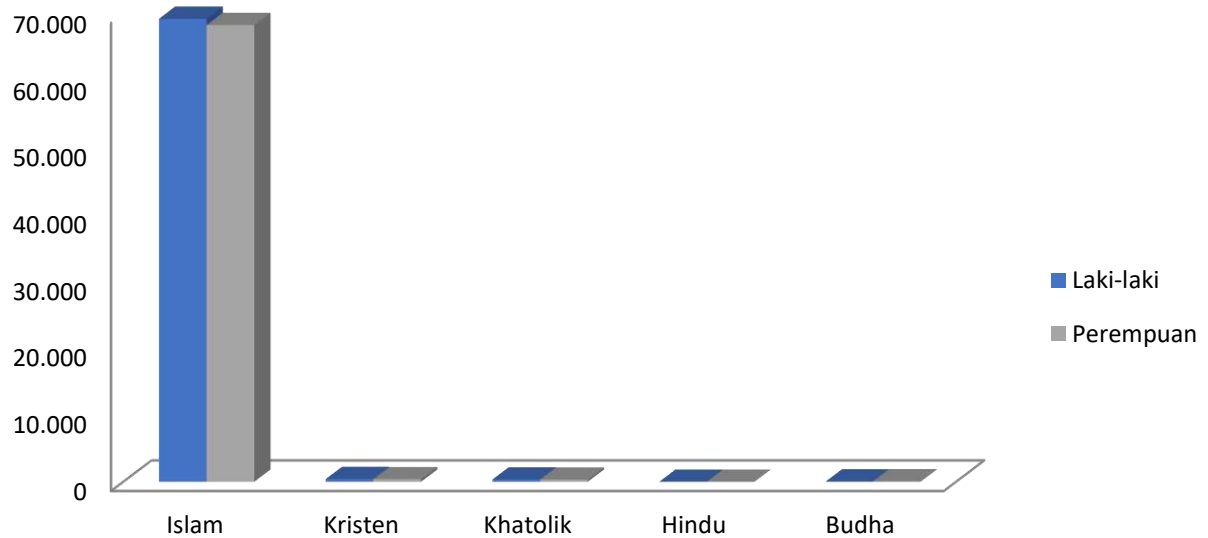
Sumber : DKB Semester II 2019. Diolah

Tabel 5.
Jumlah Penduduk Berdasarkan Agama dan Jenis Kelamin

No	Agama	Laki-laki		Perempuan		Total	
		n	%	n	%	n	%
1	Islam	69.217	98,81	68.271	98,84	137.488	98,83
2	Kristen	417	0,60	392	0,57	809	0,58
3	Khatolik	349	0,50	337	0,49	686	0,49
4	Hindu	2	0,00	3	0,00	5	0,00
5	Budha	63	0,09	68	0,10	131	0,09
6	Konghucu	0	0,00	0	0,00	0	0,00
7	Kepercayaan	0	0,00	0	0,00	0	0,00
	Jumlah	70.048	100	69.071	100	139.119	100

Sumber : DKB Semester II 2019. Diolah

Jumlah Penduduk Berdasarkan Agama dan Jenis Kelamin

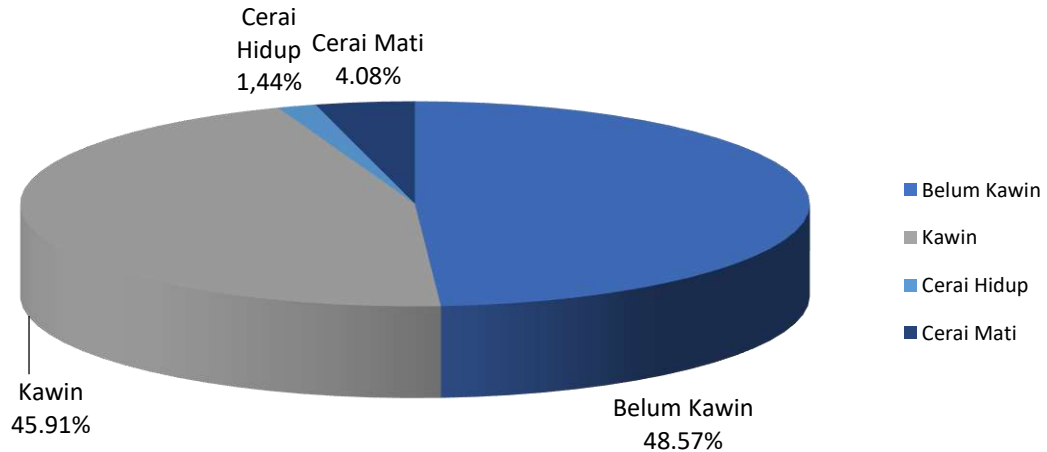


Tabel 6.
Jumlah Penduduk Berdasarkan Status Perkawinan dan Jenis Kelamin

Status perkawinan	Laki-laki		Perempuan		Jumlah	
	n	%	n	%	n	%
Belum Kawin	37.162	53,05	30.937	44,79	68.099	48,95
Kawin	31.311	44,70	31.854	46,12	63.165	45,40
Cerai Hidup	661	0,94	1.551	2,25	2.212	1,59
Cerai Mati	914	1,30	4.729	6,85	5.643	4,06
Jumlah	70.048	100	69.071	100	139.119	100

Sumber : DKB Semester II 2019. Diolah

Grafik Jumlah Penduduk Berdasarkan Status Perkawinan

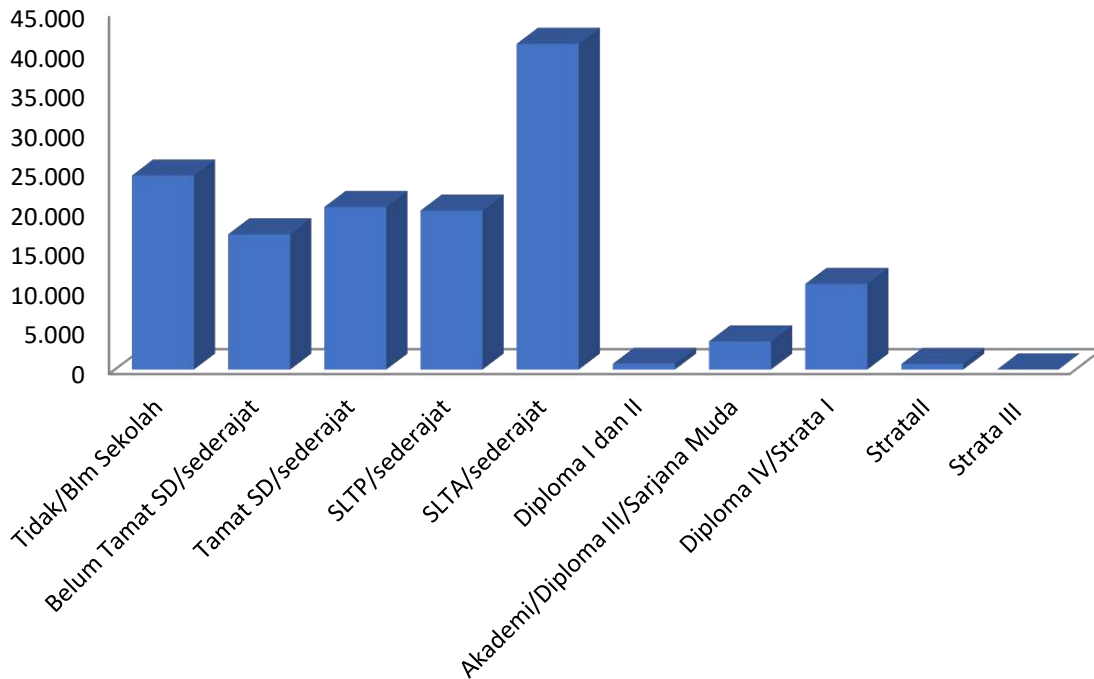


Tabel 7.
Jumlah Penduduk Berdasarkan Tingkat Pendidikan

No	Pendidikan	Laki-laki		Perempuan		Jumlah	
		n	%	n	%	n	%
1	Tidak/Blm Sekolah	12.788	18,26	11.700	16,94	24.488	17,60
2	Belum Tamat SD/ sederajat	9.106	13,00	7.983	11,56	17.089	12,28
3	Tamat SD/ sederajat	10.299	14,70	10.227	14,81	20.526	14,75
4	SLTP/ sederajat	10.291	14,69	9.784	14,17	20.075	14,43
5	SLTA/ sederajat	21.239	30,32	19.812	28,68	41.051	29,51
6	Diploma I dan II	192	0,27	552	0,80	744	0,53
7	Akademi/ Diploma III/ Sarjana Muda	1.301	1,86	2.266	3,28	3.567	2,56
8	Diploma IV/ Strata I	4.463	6,37	6.370	9,22	10.833	7,79
9	Strata II	358	0,51	364	0,53	722	0,52
10	Strata III	11	0,02	13	0,02	24	0,02
	JUMLAH	70.048	100	69.071	100	139.119	100

Sumber : DKB Semester II 2019. Diolah

Grafik Jumlah Penduduk Menurut Tingkat Pendidikan

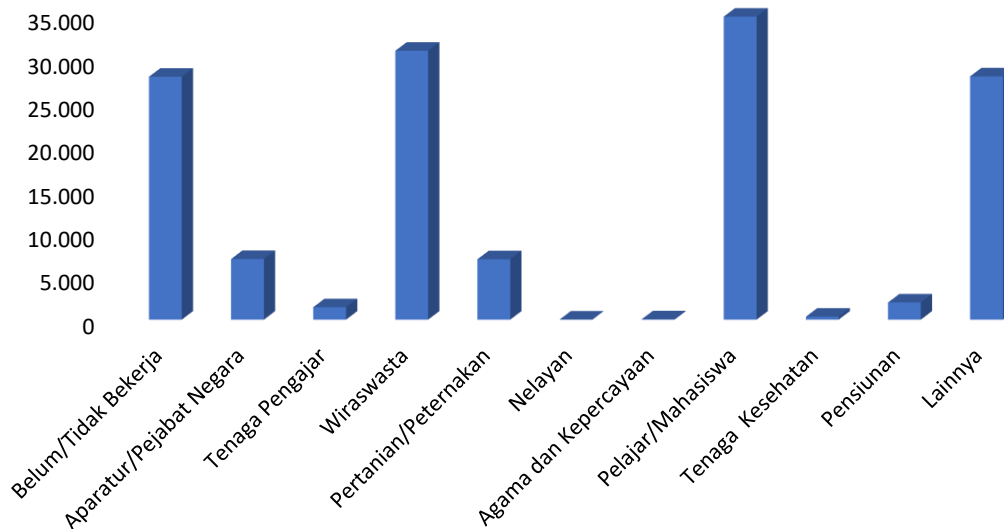


Tabel 8.
Jumlah Penduduk Berdasarkan Pekerjaan

No	Jenis Pekerjaan	Laki-laki		Perempuan		Total	
		n	%	n	%	n	%
1	Belum/Tidak Bekerja	14.856	21,21	13.027	18,86	27.883	20,04
2	Aparatur/Pejabat Negara	3.648	5,21	3.307	4,79	6.955	5,00
3	Tenaga Pengajar	314	0,45	1.110	1,61	1.424	1,02
4	Wiraswasta	25.256	36,06	5.610	8,12	30.866	22,19
5	Pertanian/Peternakan	6.519	9,31	417	0,60	6.936	4,99
6	Nelayan	7	0,01	0	0,00	7	0,01
7	Agama dan Kepercayaan	38	0,05	0	0,00	38	0,03
8	Pelajar/Mahasiswa	18.191	25,97	16.590	24,02	34.781	25,00
9	Tenaga Kesehatan	48	0,07	288	0,42	336	0,24
10	Pensiunan	1.169	1,67	798	1,16	1.967	1,41
11	Lainnya	2	0,00	27.924	40,43	27.926	20,07
	Jumlah	70.048	100,00	69.071	100,00	139.119	100,00

Sumber : DKB Semester II 2019. Diolah

Grafik Jumlah Penduduk Menurut Pekerjaan

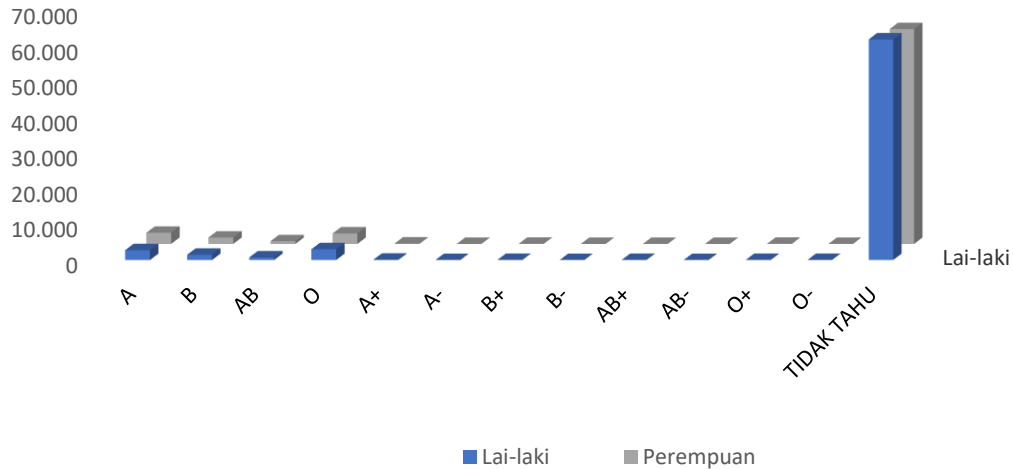


Tabel 9.
Jumlah Penduduk Berdasarkan Jenis Golongan Darah

No	Jenis Golongan Darah	Laki-laki		Perempuan		Jumlah	
		n	%	n	%	n	%
1	A	2.751	3,93	3.123	4,52	5.874	4,22
2	B	1.474	2,10	1.776	2,57	3.250	2,34
3	AB	732	1,04	752	1,09	1.484	1,07
4	O	3.021	4,31	2.929	4,24	5.950	4,28
5	A+	85	0,12	102	0,15	187	0,13
6	A-	3	0,00	5	0,01	8	0,01
7	B+	43	0,06	56	0,08	99	0,07
8	B-	2	0,00	2	0,00	4	0,00
9	AB+	20	0,03	24	0,03	44	0,03
10	AB-	7	0,01	2	0,00	9	0,01
11	O+	43	0,06	45	0,07	88	0,06
12	O-	26	0,04	22	0,03	48	0,03
13	Tidak tahu	61.841	88,28	60.233	87,20	122.074	87,75
	Jumlah	70.048	100	69.071	100	139.119	100

Sumber : DKB Semester II 2019. Diolah

Grafik Jumlah Penduduk berdasarkan Golongan Darah

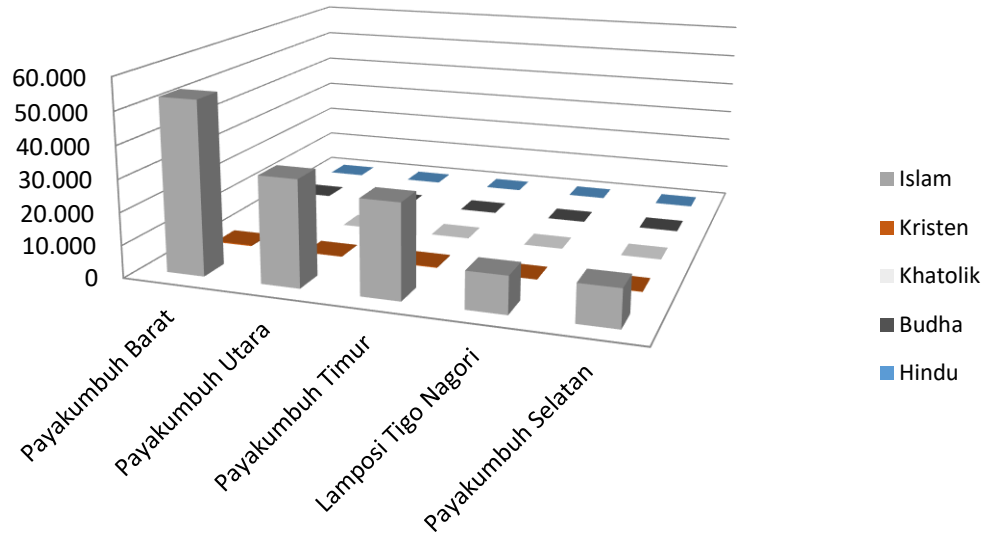


Tabel 10.
Jumlah Penduduk Berdasarkan Agama dan Kecamatan

No	Kecamatan	Islam		Kristen		Khatolik		Hindu		Budha		Jumlah	
		n	%	n	%	n	%	n	%	n	%	n	%
1	Payakumbuh Barat	53.104	38,62	340	42,03	495	72,16	5	100	106	80,92	54.050	38,85
2	Payakumbuh Utara	32.592	23,71	94	11,62	68	9,91	0	0	14	10,69	32.768	23,55
3	Payakumbuh Timur	28.864	20,99	244	30,16	104	15,16	0	0	2	1,53	29.214	21,00
4	Lamposi Tigo Nagori	11.349	8,25	2	0,25	6	0,87	0	0	1	0,76	11.358	8,16
5	Payakumbuh Selatan	11.579	8,42	129	15,95	13	1,90	0	0	8	6,11	11.729	8,43
	JUMLAH	137.488	100	809	100	686	100	5	100	131	100	139.119	100

Sumber : DKB Semester II 2019. Diolah

Jumlah Penduduk Berdasarkan Agama dan Kecamatan

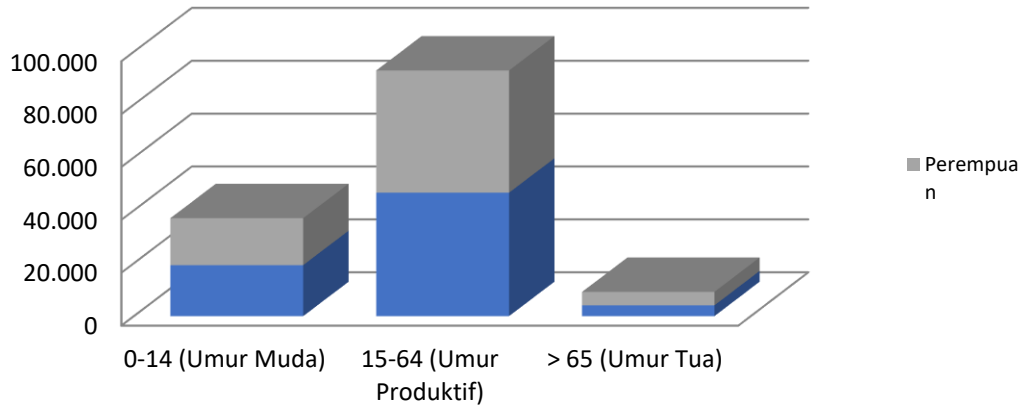


Tabel. 11
Jumlah Penduduk Menurut Umur Muda, Umur Produktif dan Umur Tua

No	Struktur Umur	Laki-Laki		Perempuan		Jumlah	
		n	%	n	%	n	%
1	0-14 (Umur Muda)	19.295	27,55	17.755	25,71	37.050	26,63
2	15-64 (Umur Produktif)	46.686	66,65	46.226	66,93	92.912	66,79
3	> 65 (Umur Tua)	4.067	5,81	5.090	7,37	9.157	6,58
	Jumlah	70.048	100	69.071	100	139.119	100

Sumber : DKB Semester II 2019. Diolah

Jumlah Penduduk Menurut Umur Muda, Umur Produktif dan Umur Tua



Tabel 12.
Jumlah Penduduk Menurut Hubungan Keluarga

No	Status	Laki-laki		Perempuan		Jumlah	
		n	%	n	%	n	%
1	Kepala Keluarga	33.106	47,26	6.966	10,09	40.072	28,80
2	Suami	2	0,00	0	0,00	2	0,00
3	Istri		0,00	30.259	43,81	30.259	21,75
4	Anak	35.481	50,65	29.983	43,41	65.464	47,06
5	Menantu	2	0,00	1	0,00	3	0,00
6	Cucu	286	0,41	222	0,32	508	0,37
7	Orang Tua	36	0,05	306	0,44	342	0,25
8	Mertua	109	0,16	766	1,11	875	0,63
9	Famili Lain	991	1,41	549	0,79	1.540	1,11
10	Lainnya	35	0,05	19	0,03	54	0,04
	Jumlah	70.048	100	69.071	100	139.119	100

Sumber : DKB Semester II 2019. Diolah

Tabel 13.
Rasio Jenis Kelamin Menurut Kelompok Umur

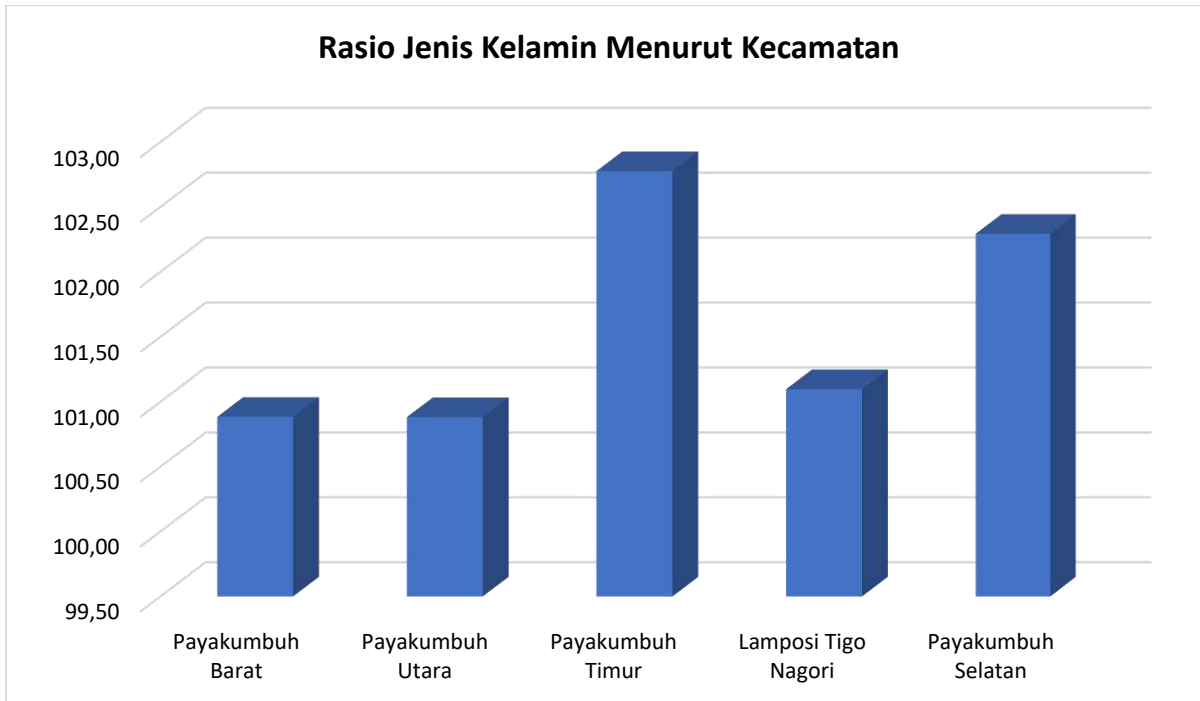
Kelompok Umur	Jenis Kelamin			Rasio Jenis Kelamin
	Lk	Pr	Lk+Pr	
00-04	5.660	5.135	10.795	110,22
05-09	6.718	6.239	12.957	107,68
10-14	6.917	6.381	13.298	108,40
15-19	6.483	6.179	12.662	104,92
20-24	5.794	5.639	11.433	102,75
25-29	5.167	4.968	10.135	104,01
30-34	4.839	4.921	9.760	98,33
35-39	5.347	5.247	10.594	101,91
40-44	5.102	4.850	9.952	105,20
45-59	4.436	4.320	8.756	102,69
50-54	3.609	3.882	7.491	92,97
55-59	3.141	3.326	6.467	94,44
60-64	2.768	2.894	5.662	95,65
65-69	1.839	1.911	3.750	96,23
70-74	894	1.189	2.083	75,19
>75	1.334	1.990	3.324	67,04
Jumlah	70.048	69.071	139.119	101,41

Sumber : DKB Semester II 2019. Diolah

Tabel 14.
Rasio Jenis Kelamin Menurut Kecamatan

Kecamatan	Jenis Kelamin		Sex Ratio
	Laki-laki	Perempuan	
Payakumbuh Barat	27.144	26.906	100,88
Payakumbuh Utara	16.456	16.312	100,88
Payakumbuh Timur	14.807	14.407	102,78
Lamposi Tigo Nagori	5.710	5.648	101,10
Payakumbuh Selatan	5.931	5.798	102,29
Jumlah	70.048	69.071	101,41

Sumber : DKB Semester II 2019. Diolah



Tabel 15.
Rasio Anak dan Perempuan Menurut Kecamatan (Child Woman Ratio-CWR)

Kecamatan	Jumlah Penduduk usia 0-4 tahun	Jumlah Perempuan umur 15-49 tahun	CWR
Payakumbuh Barat	4.257	15.513	27,44
Payakumbuh Utara	2.560	9.470	27,03
Payakumbuh Timur	2.178	7.924	27,49
Lamposi Tigo Nagori	950	3.372	28,17
Payakumbuh Selatan	850	3.298	25,77
Jumlah	10.795	39.577	27,28

Sumber : DKB Semester II 2019. Diolah

Tabel 16.
Rasio Ketergantungan Menurut Umur Muda, Umur Produktif dan Umur Tua

No	Struktur Umur	Jenis Kelamin		Jumlah		Dependency Ratio
		Laki-laki	Perempuan	n	%	
1	0-14 (Umur Muda)	19.295	17.755	37.050	26,63	39,88
2	15-64 (Umur Produktif)	46.686	46.226	92.912	66,79	100
3	> 65 (Umur Tua)	4.067	5.090	9.157	6,58	9,86
	Jumlah	70.048	69.071	139.119	100	49,73

Sumber : DKB Semester II 2019. Diolah

Tabel 17.
Jumlah Penduduk Yang Tidak/Belum Sekolah Dan Tidak Tamat SD

Umur	Tidak/Belum Sekolah				Tidak Tamat SD			
	Lk	Pr	Lk+Pr	%	Lk	Pr	Lk+Pr	%
7	1.017	939	1.956	25,47	263	255	518	4,05
8	774	705	1.479	19,26	548	509	1.057	8,26
9	578	548	1.126	14,66	830	752	1.582	12,36
10	430	394	824	10,73	1.022	900	1.922	15,01
11	336	335	671	8,74	1.046	937	1.983	15,49
12	289	274	563	7,33	978	853	1.831	14,30
13	233	220	453	5,90	894	816	1.710	13,36
14	184	175	359	4,67	655	579	1.234	9,64
15	124	125	249	3,24	538	426	964	7,53
Jumlah	3.965	3.715	7.680	100	6.774	6.027	12.801	100

Sumber : DKB Semester II 2019. Diolah

Tabel 18.
Komposisi Penduduk Menurut Perkawinan dan Kecamatan

Jenis Kelamin dan Kecamatan	Status perkawinan								Jumlah
	Belum kawin		Kawin		Cerai Hidup		Cerati Mati		
	n	%	n	%	n	%	n	%	
Laki-Laki									
Payakumbuh Barat	14.586	39,25	11.948	38,16	277	41,91	333	36,43	27.144
Payakumbuh Utara	8.748	23,54	7.337	23,43	153	23,15	218	23,85	16.456
Payakumbuh Timur	7.760	20,88	6.684	21,35	137	20,73	226	24,73	14.807
Lamposi Tigo Nagori	2.990	8,05	2.610	8,34	44	6,66	66	7,22	5.710
Payakumbuh Selatan	3.078	8,28	2.732	8,73	50	7,56	71	7,77	5.931
Jumlah	37.162	100	31.311	100	661	100	914	100	70.048
Perempuan									
Payakumbuh Barat	12.301	39,76	12.178	38,23	634	40,88	1.793	37,91	26.906
Payakumbuh Utara	7.404	23,93	7.444	23,37	339	21,86	1.125	23,79	16.312
Payakumbuh Timur	6.140	19,85	6.849	21,50	345	22,24	1.073	22,69	14.407
Lamposi Tigo Nagori	2.544	8,22	2.630	8,26	111	7,16	363	7,68	5.648
Payakumbuh Selatan	2.548	8,24	2.753	8,64	122	7,87	375	7,93	5.798
Jumlah	30.937	100	31.854	100	1.551	100	4.729	100	69.071

Sumber : DKB Semester II 2019. Diolah

Tabel 19.
Komposisi Status Perkawinan Menurut Kelompok Umur

Kelompok Umur	Belum Kawin		Kawin		Ceraai Hidup		Ceraai Mati		Total	
	n	%	n	%	n	%	n	%	n	%
00-04	10.795	15,85		0,00		0,00		0,00	10.795	7,76
05-09	12.957	19,03		0,00		0,00		0,00	12.957	9,31
10-14	13.298	19,53		0,00		0,00		0,00	13.298	9,56
15-19	12.563	18,45	98	0,16	1	0,05		0,00	12.662	9,10
20-24	9.972	14,64	1.445	2,29	16	0,72		0,00	11.433	8,22
25-29	4.733	6,95	5.324	8,43	70	3,16	8	0,14	10.135	7,29
30-34	1.646	2,42	7.905	12,51	182	8,23	27	0,48	9.760	7,02
35-39	868	1,27	9.323	14,76	311	14,06	92	1,63	10.594	7,62
40-44	484	0,71	9.003	14,25	336	15,19	129	2,29	9.952	7,15
45-59	302	0,44	7.859	12,44	338	15,28	257	4,55	8.756	6,29
50-54	177	0,26	6.598	10,45	306	13,83	410	7,27	7.491	5,38
55-59	115	0,17	5.496	8,70	233	10,53	623	11,04	6.467	4,65
60-64	80	0,12	4.556	7,21	204	9,22	822	14,57	5.662	4,07
65-69	54	0,08	2.736	4,33	103	4,66	857	15,19	3.750	2,70
70-74	22	0,03	1.267	2,01	58	2,62	736	13,04	2.083	1,50
>75	33	0,05	1.555	2,46	54	2,44	1.682	29,81	3.324	2,39
Jumlah	68.099	100	63.165	100	2.212	100	5.643	100	139.119	100

Sumber : DKB Semester II 2019. Diolah

Tabel 20.
Jumlah Kepala Keluarga dan Rata-Rata Anggota Keluarga Menurut Kecamatan

Kecamatan	Jumlah Penduduk		Jumlah KK		Rata-Rata anggota Keluarga
	n	%	n	%	
Payakumbuh Barat	54.050	38,85	15.427	38,50	3,50
Payakumbuh Utara	32.768	23,55	9.289	23,18	3,53
Payakumbuh Timur	29.214	21,00	8.709	21,73	3,35
Lamposi Tigo Nagori	11.358	8,16	3.260	8,14	3,48
Payakumbuh Selatan	11.729	8,43	3.387	8,45	3,46
Jumlah	139.119	100	40.072	100	3,47

Sumber : DKB Semester II 2019. Diolah

Tabel 21.

Jumlah Kepala Keluarga Menurut Kecamatan dan Jenis Kelamin

Kecamatan	Laki-laki		Perempuan		Jumlah	
	n	%	n	%	n	%
Payakumbuh Barat	12.619	38,12	2.808	40,31	15.427	38,50
Payakumbuh Utara	7.748	23,40	1.541	22,12	9.289	23,18
Payakumbuh Timur	7.153	21,61	1.556	22,34	8.709	21,73
Lamposi Tigo Nagori	2.734	8,26	526	7,55	3.260	8,14
Payakumbuh Selatan	2.852	8,61	535	7,68	3.387	8,45
Jumlah	33.106	82,62	6.966	17,38	40.072	100

Sumber : DKB Semester II 2019. Diolah

Tabel 22.
Komposisi Kepala Keluarga Menurut Kelompok Umur dan Jenis Kelamin

Kelompok Umur	Laki-laki		Perempuan		Jumlah	
	n	%	n	%	n	%
15-19	20	0,06	22	0,32	42	0,10
20-24	476	1,44	99	1,42	575	1,43
25-29	2.186	6,60	180	2,58	2.366	5,90
30-34	3.647	11,02	302	4,34	3.949	9,85
35-39	4.671	14,11	446	6,40	5.117	12,77
40-44	4.749	14,34	541	7,77	5.290	13,20
45-59	4.226	12,77	629	9,03	4.855	12,12
50-54	3.475	10,50	751	10,78	4.226	10,55
55-59	3.060	9,24	777	11,15	3.837	9,58
60-64	2.709	8,18	873	12,53	3.582	8,94
65-69	1.793	5,42	748	10,74	2.541	6,34
70-74	862	2,60	597	8,57	1.459	3,64
>75	1.232	3,72	1.001	14,37	2.233	5,57
Jumlah	33.106	100	6.966	100	40.072	100

Sumber : DKB Semester II 2019. Diolah

Tabel 23.

Jumlah Kepala Keluarga Menurut Status Perkawinan

Status Perkawinan	Laki_laki		Perempuan		L + P	
	n	%	n	%	n	%
Belum Kawin	656	1,98	378	5,43	1.034	2,58
Kawin	31.168	94,15	1.420	20,38	32.588	81,32
Cerai Hidup	516	1,56	1.436	20,61	1.952	4,87
Cerai Mati	766	2,31	3.732	53,57	4.498	11,22
Jumlah	33.106	100	6.966	100	40.072	100

Sumber : DKB Semester II 2019. Diolah

Tabel 24.
Jumlah Kepala Keluarga Menurut Kelompok Umur dan Status Perkawinan

Kelompok Umur	Status Perkawinan								Jumlah	
	Belum Kawin		Kawin		Ceraai Hidup		Ceraai Mati			
	n	%	n	%	n	%	n	%	n	%
15-19	26	2,51	15	0,05	1	0,05	0	0,00	42	0,10
20-24	167	16,15	395	1,21	13	0,67	0	0,00	575	1,43
25-29	229	22,15	2.071	6,36	58	2,97	8	0,18	2.366	5,90
30-34	133	12,86	3.625	11,12	165	8,45	26	0,58	3.949	9,85
35-39	110	10,64	4.634	14,22	281	14,40	92	2,05	5.117	12,77
40-44	77	7,45	4.774	14,65	313	16,03	126	2,80	5.290	13,20
45-49	75	7,25	4.224	12,96	303	15,52	253	5,62	4.855	12,12
50-54	54	5,22	3.504	10,75	274	14,04	394	8,76	4.226	10,55
55-59	46	4,45	3.006	9,22	209	10,71	576	12,81	3.837	9,58
60-64	44	4,26	2.657	8,15	174	8,91	707	15,72	3.582	8,94
65-69	36	3,48	1.711	5,25	85	4,35	709	15,76	2.541	6,34
70-74	16	1,55	842	2,58	43	2,20	558	12,41	1.459	3,64
>=75	21	2,03	1.130	3,47	33	1,69	1049	23,32	2.233	5,57
Jumlah	1.034	100	32.588	100	1.952	100	4.498	100	40.072	100

Sumber : DKB Semester II 2019, Diolah

Tabel 25.
Jumlah Kepala Keluarga Menurut Pendidikan

Pendidikan	laki-laki		Perempuan		L + P	
	n	%	n	%	n	%
Tidak/Blm Sekolah	135	0,41	85	1,22	220	0,55
Belum Tamat SD/ sederajat	344	1	168	2,41	512	1,28
Tamat SD/ sederajat	7.655	24	2.592	37,21	10.247	25,57
SLTP/ sederajat	5.582	18	1.268	18,20	6.850	17,09
SLTA/ sederajat	14.113	42	2.053	29,47	16.166	40,34
Diploma I dan II	171	1	105	1,51	276	0,69
Akademi/Diploma III/Sarjana Muda	1.089	3	193	2,77	1.282	3,20
Diploma IV/Strata I	3.668	10	464	6,66	4.132	10,31
Strata II	338	1	36	0,52	374	0,93
Strata III	11	0	2	0,03	13	0,03
Jumlah	33.106	100	6.966	100	40.072	100

Sumber : DKB Semester II 2019. Diolah

Tabel 26.
Jumlah Kepala Keluarga Menurut Pekerjaan

Pendidikan	Laki-laki		Perempuan		L + P	
	n	%	n	%	n	%
Belum/Tidak Bekerja	211	0,64	122	1,75	333	0,83
Aparatur Pejabat Negara	3.489	10,54	307	4,41	3.796	9,47
Tenaga Pengajar	301	0,91	122	1,75	423	1,06
Wiraswasta	21.653	65,41	1.003	14,40	22.656	56,54
Pertanian/Peternakan	6.142	18,55	198	2,84	6.340	15,82
Nelayan	7	0,02	0	0,00	7	0,02
Agama dan Kepercayaan	36	0,11	0	0,00	36	0,09
Pelajar/Mahasiswa	80	0,24	56	0,80	136	0,34
Tenaga Kesehatan	43	0,13	17	0,24	60	0,15
Pensiunan	1.144	3,46	285	4,09	1.429	3,57
Lainnya	0	0,00	4.856	69,71	4.856	12,12
Jumlah	33.106	82,62	6.966	17,38	40.072	100

Sumber : DKB Semester I 2019. Diolah

Tabel 27.
Jumlah KK dan Penduduk di Kelurahan di Kecamatan Payakumbuh Barat

Kelurahan	Jumlah Penduduk			Jumlah Kepala Keluarga		
	Laki2	Perempuan	Total	Laki2	Perempuan	Total
Pakan Sinayan	971	943	1.914	457	87	544
Kubu Gadang	1.287	1.319	2.606	624	123	747
Bulakan Balai Kandih	2.136	2.040	4.176	1.029	201	1.230
Payolansek	2.275	2.214	4.489	1.059	179	1.238
Talang	1.473	1.468	2.941	675	115	790
Padang Tinggi Piliang	1.928	1.914	3.842	871	222	1.093
Koto Tengah	1.015	1.067	2.082	488	67	555
Subarang Batuang	955	908	1.863	442	67	509
Parik Rantang	2.662	2.631	5.293	1.207	348	1.555
Parak Batuang	535	517	1.052	237	88	325
Nunang Daya Bangun	1.863	1.881	3.744	859	247	1.106
Labuah Basilang	1.066	1.034	2.100	485	156	641
Ibuah	2.432	2.406	4.838	1.115	241	1.356
Tanjung Pauh	1.801	1.826	3.627	829	189	1.018
Tanjung Gadang Sungai Pinago	1.882	1.840	3.722	895	162	1.057
Padangtengah Balai Nan Duo	1.428	1.471	2.899	662	172	834
Padang Data Tanah Mati	1.435	1.427	2.862	685	144	829
JUMLAH	27.144	26.906	54.050	12.619	2.808	15.427

Tabel 28.

Jumlah Penduduk dan Jumlah KK di Kelurahan di Kecamatan Payakumbuh Utara

Kelurahan	Jumlah Penduduk			Jumlah Kepala Keluarga		
	Laki2	Perempuan	Total	Laki2	Perempuan	Total
Napar	1.438	1.413	2.851	663	156	819
Ompang Tanah Sirah	1.470	1.481	2.951	719	113	832
Taratk Padang Kampuang	866	862	1.728	405	81	486
Tigo Koto Dibuah	2.160	2.151	4.311	1.024	174	1.198
Tigo Koto Diatih	2.519	2.537	5.056	1.180	204	1.384
Ikua Koto Dibalai	1.796	1.751	3.547	869	170	1.039
Balai Tongah Koto	1.444	1.490	2.934	700	151	851
Kapalo Koto Dibalai	1.994	1.960	3.954	920	218	1.138
Koto Kociak Kubu Tapak Rajo	2.769	2.667	5.436	1.268	274	1.542
Jumlah	16.456	16.312	32.768	7.748	1.541	9.289

Sumber : DKB Semester II 2019. Diolah

Tabel 29.
Jumlah KK dan Penduduk di Kelurahan di Kecamatan Payakumbuh Timur

Kelurahan	Jumlah Penduduk			Jumlah Kepala Keluarga		
	Laki2	Perempuan	Total	Laki2	Perempuan	Total
Balai Jaring	1.216	1.123	2.339	572	112	684
Padang Alai Bodi	1.197	1.140	2.337	579	112	691
Padang Tengah Payobadar	1.875	1.835	3.710	887	200	1.087
Sicincin	1.587	1.555	3.142	750	150	900
Padang Taiakr	2.218	2.269	4.487	1.106	255	1.361
Payobasung	1.220	1.246	2.466	618	156	774
Koto Panjang	1.326	1.286	2.612	620	157	777
Koto Baru	1.049	992	2.041	503	111	614
Tiakar	3.119	2.961	6.080	1.518	303	1.821
Jumlah	14.807	14.407	29.214	7.153	1.556	8.709

Sumber : DKB Semester II 2019. Diolah

Tabel 30.

Jumlah KK dan Penduduk di Kelurahan di Kecamatan LATINA

Kelurahan	Jumlah Penduduk			Jumlah Kepala Keluarga		
	Laki2	Perempuan	Total	Laki2	Perempuan	Total
Sungai Durian	1.356	1.381	2.737	674	125	799
Parit Muko Aia	763	709	1.472	352	69	421
Parambahan	651	638	1.289	308	73	381
Padang Sikabu	859	844	1.703	399	72	471
Koto Panjang Padang	920	919	1.839	456	84	540
Koto Panjang Dalam	1.161	1.157	2.318	545	103	648
JUMLAH	5.710	5.648	11.358	2.734	526	3.260

Sumber : DKB Semester II 2019. Diolah

Tabel 31.
Jumlah KK dan Penduduk di Kelurahan di Kecamatan Payakumbuh Selatan

Kelurahan	Jumlah Penduduk			Jumlah Kepala Keluarga		
	Laki2	Perempuan	Total	Laki2	Perempuan	Total
Padang Karambia	746	716	1.462	347	67	414
Koto Tuo Limo Kam puang	603	603	1.206	300	61	361
Limbukan	1.492	1.450	2.942	705	150	855
Balai Panjang	926	891	1.817	435	83	518
Kapalo Koto Ampangan	890	829	1.719	422	76	498
Sawah padang Aua Kunyang	1.274	1.309	2.583	643	98	741
JUMLAH	5.931	5.798	11.729	2.852	535	3.387

Sumber : DKB Semester II 2019. Diolah

Tabel 32.

Jumlah dan Poporsi Tenaga Kerja Menurut Kecamatan dan Jenis Kelamin

Kecamatan	Jenis Kelamin				Jumlah	
	Laki-laki		Perempuan			
	n	%	n	%	n	%
Payakumbuh Barat	12.484	38,22	4.303	42,25	16.787	39,18
Payakumbuh Utara	7.729	23,66	2.468	24,23	10.197	23,80
Payakumbuh Timur	6.919	21,18	2.100	20,62	9.019	21,05
Lamposi Tigo Nagori	2.729	8,36	571	5,61	3.300	7,70
Payakumbuh Selatan	2.800	8,57	743	7,30	3.543	8,27
Jumlah	32.661	100	10.185	100	42.846	100

Sumber : DKB Semester II 2019. Diolah

Tabel 33.
Jumlah dan Proporsi Tenaga Kerja Menurut Kelompok Umur dan Jenis Kelamin

Kelompok Umur	Jenis Kelamin				Jumlah	
	Laki-laki		Perempuan		n	%
	n	%	n	%		
15-19	124	0,38	23	0,23	147	0,34
20-24	1.260	3,86	536	5,26	1.796	4,19
25-29	3.275	10,03	1.549	15,21	4.824	11,26
30-34	4.342	13,29	1.683	16,52	6.025	14,06
35-39	5.180	15,86	1.457	14,31	6.637	15,49
40-44	5.041	15,43	1.158	11,37	6.199	14,47
45-59	4.403	13,48	1.066	10,47	5.469	12,76
50-54	3.570	10,93	1.099	10,79	4.669	10,90
55-59	3.038	9,30	1.009	9,91	4.047	9,45
60-64	2.428	7,43	605	5,94	3.033	7,08
	32.661	100	10.185	100	42.846	100

Sumber : DKB Semester II 2019. Diolah

Tabel 34.
Jumlah dan Proporsi Tenaga Kerja Menurut Pendidikan dan Jenis Kelamin

Pendidikan	Jenis Kelamin				Jumlah	
	Laki-laki		Perempuan			
	n	%	n	%	n	%
Tidak/Blm Sekolah	177	0,54	15	0,15	192	0,45
Belum Tamat SD/ sederajat	361	1,11	30	0,29	391	0,91
Tamat SD/ sederajat	6.782	20,76	607	5,96	7.389	17,25
SLTP/ sederajat	5.487	16,80	482	4,73	5.969	13,93
SLTA/ sederajat	14.494	44,38	2.864	28,12	17.358	40,51
Diploma I dan II	145	0,44	283	2,78	428	1,00
Akademi/ Diploma III/ Sarjana Muda	1.064	3,26	1.241	12,18	2.305	5,38
Diploma IV/ Strata I	3.814	11,68	4.340	42,61	8.154	19,03
Strata II	327	1,00	313	3,07	640	1,49
Strata III	10	0,03	10	0,10	20	0,05
Jumlah	32.661	100	10.185	100	42.846	100

Sumber : DKB Semester II 2019. Diolah

Tabel 35.

Jumlah dan Proporsi Angkatan Kerja Menurut Kecamatan dan Jenis Kelamin

Kecamatan	Jenis Kelamin				Jumlah	
	Laki-laki		Perempuan			
	n	%	n	%	n	%
Payakumbuh Barat	18.072	38,71	18.141	39,24	36.213	38,98
Payakumbuh Utara	11.034	23,63	10.781	23,32	21.815	23,48
Payakumbuh Timur	9.855	21,11	9.718	21,02	19.573	21,07
Lamposi Tigo Nagori	3.759	8,05	3.696	8,00	7.455	8,02
Payakumbuh Selatan	3.966	8,50	3.890	8,42	7.856	8,46
Jumlah	46.686	100	46.226	100	92.912	100

Sumber : DKB Semester II 2019. Diolah

Tabel 36.

Jumlah dan Proporsi Angkatan Kerja Menurut Kelompok Umur dan Jenis Kelamin

Kelompok Umur	Jenis Kelamin				Jumlah	
	Laki-laki		Perempuan			
	n	%	n	%	n	%
15-19	6.483	13,89	6.179	13,37	12.662	13,63
20-24	5.794	12,41	5.639	12,20	11.433	12,31
25-29	5.167	11,07	4.968	10,75	10.135	10,91
30-34	4.839	10,36	4.921	10,65	9.760	10,50
35-39	5.347	11,45	5.247	11,35	10.594	11,40
40-44	5.102	10,93	4.850	10,49	9.952	10,71
45-59	4.436	9,50	4.320	9,35	8.756	9,42
50-54	3.609	7,73	3.882	8,40	7.491	8,06
55-59	3.141	6,73	3.326	7,20	6.467	6,96
60-64	2.768	5,93	2.894	6,26	5.662	6,09
Jumlah	46.686	100	46.226	100	92.912	100

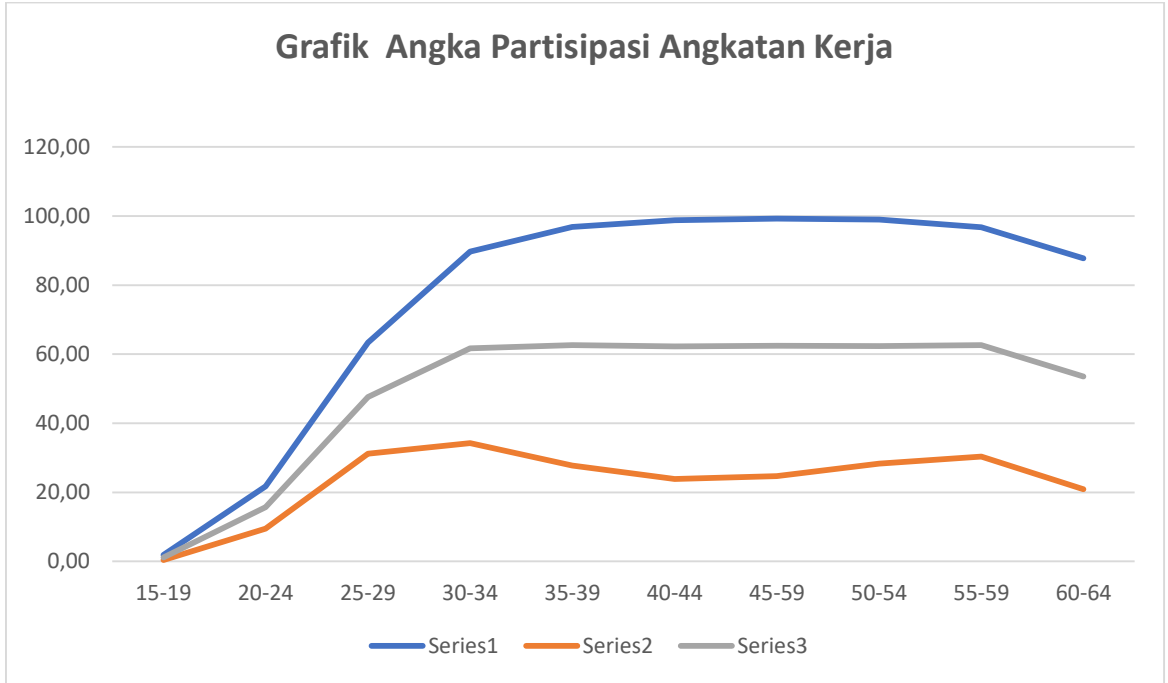
Sumber : DKB Semester II 2019. Diolah

Tabel 37.**Jumlah dan Proporsi Angkatan Kerja Menurut Pendidikan dan Jenis Kelamin**

Pendidikan	Jenis Kelamin				Jumlah	
	Laki-laki		Perempuan			
	n	%	n	%	n	%
Tidak/Blm Sekolah	639	1,37	481	1,04	1.120	1,21
Belum Tamat SD/ sederajat	2.702	5,79	2.100	4,54	4.802	5,17
Tamat SD/ sederajat	8.266	17,71	7.335	15,87	15.601	16,79
SLTP/ sederajat	8.925	19,12	8.213	17,77	17.138	18,45
SLTA/ sederajat	20.167	43,20	18.855	40,79	39.022	42,00
Diploma I dan II	171	0,37	451	0,98	622	0,67
Akademi/ Diploma III/ Sarjana Muda	1.176	2,52	2.151	4,65	3.327	3,58
Diploma IV/ Strata I	4.281	9,17	6.267	13,56	10.548	11,35
Strata II	349	0,75	362	0,78	711	0,77
Strata III	10	0,02	11	0,02	21	0,02
Jumlah	46.686	100	46.226	100	92.912	100

Sumber : DKB Semester II 2019. Diolah

Grafik Angka Partisipasi Angkatan Kerja



Tabel 38.
Jumlah Wajib KTP el dan Capaian Perekaman KTP el

Kecamatan	Wajib KTP el			Capaian Perekaman KTP el			
	L	P	Jml	L	P	Jml	%
Payakumbuh Barat	18.539	18.964	37.503	18.333	18.756	37.089	98,90
Payakumbuh Utara	11.288	11.417	22.705	11.165	11.345	22.510	99,14
Payakumbuh Timur	10.345	10.444	20.789	10.234	10.354	20.588	99,03
Lamposi Tigo Nagori	3.856	3.898	7.754	3.816	3.873	7.689	99,16
Payakumbuh Selatan	4.086	4.123	8.209	4.053	4.098	8.151	99,29
Jumlah	48.114	48.846	96.960	47.601	48.426	96.027	99,04

Tabel 39.
Jumlah Wajib KTP el dan Capaian Kepemilikan KTP el

Kecamatan	Wajib KTP el			Kepemilikan KTP el			
	L	P	Jml	L	P	Jml	%
Payakumbuh Barat	18.539	18.964	37.503	18.247	18.642	36.889	98,36
Payakumbuh Utara	11.288	11.417	22.705	11.089	11.262	22.351	98,44
Payakumbuh Timur	10.345	10.444	20.789	10.168	10.291	20.459	98,41
Lamposi Tigo Nagori	3.856	3.898	7.754	3.799	3.847	7.646	98,61
Payakumbuh Selatan	4.086	4.123	8.209	4.025	4.073	8.098	98,65
Jumlah	48.114	48.846	96.960	47.328	48.115	95.443	98,44

Sumber : DKB Semester II 2019. Diolah

Tabel 40.
Kepemilikan Kartu Keluarga per Kecamatan

No	Kecamatan	Jumlah Kepala Keluarga	Kepemilikan	%
1	Payakumbuh Barat	15.428	12.259	79,46
2	Payakumbuh Utara	9.291	8.307	89,41
3	Payakumbuh Timur	8.709	8.177	93,89
4	Lamposi Tigo Nagori	3.260	3.018	92,58
5	Payakumbuh Selatan	3.387	2.599	76,73
	Jumlah	40.075	34.360	85,74

Sumber : DKB Semester II 2019. Diolah

Tabel 41.
Kepemilikan Akta Kelahiran Anak Usia 0-18 tahun

No	Kecamatan	Anak 0-18 tahun	Kepemilikan	%
1	Payakumbuh Barat	18.526	17.311	93,44
2	Payakumbuh Utara	11.177	10.586	94,71
3	Payakumbuh Timur	9.468	8.785	92,79
4	Lamposi Tigo Nagori	3.986	3.850	96,59
5	Payakumbuh Selatan	3.952	3.792	95,95
	Jumlah	47.109	44.324	94,09

Sumber : DKB Semester II 2019. Diolah

Tabel 42.
Kepemilikan Akta Kelahiran

No	Kecamatan	Jml Penduduk	Kepemilikan	%
1	Payakumbuh Barat	54.050	24.387	45,12
2	Payakumbuh Utara	32.768	15.407	47,02
3	Payakumbuh Timur	29.214	13.443	46,02
4	Lamposi Tigo Nagori	11.358	5.437	47,87
5	Payakumbuh Selatan	11.729	5.318	45,34
	Jumlah	139.119	63.992	46,00

Sumber : DKB Semester II 2019. Diolah

Tabel 43.
Kepemilikan Akta Perkawinan

No	Kecamatan	Jml Status Kawin (jiwa)	Kepemilikan Akta Perkawinan	%
1	Payakumbuh Barat	24.126	7.307	30,29
2	Payakumbuh Utara	14.781	8.177	55,32
3	Payakumbuh Timur	13.533	7.492	55,36
4	Lamposi Tigo Nagori	5.240	2.739	52,27
5	Payakumbuh Selatan	5.485	1.917	34,95
	Jumlah	63.165	27.632	43,75

Sumber : DKB Semester II 2019. Diolah

Tabel 44.
Kepemilikan Akta Perceraian

No	Kecamatan	Jml Status Cerai Hidup (jiwa)	Kepemilikan Akta Perceraian	%
1	Payakumbuh Barat	911	209	22,94
2	Payakumbuh Utara	492	117	23,78
3	Payakumbuh Timur	482	111	23,03
4	Lamposi Tigo Nagori	155	40	25,81
5	Payakumbuh Selatan	172	37	21,51
	Jumlah	2.212	514	23,24

Sumber : DKB Semester II 2019. Diolah

Tabel 45.
Kepemilikan Kartu Identitas Anak

No	Kecamatan	Anak 0-17 tahun	Kepemilikan	%
1	Payakumbuh Barat	16.547	3.319	20,06
2	Payakumbuh Utara	10.063	2.234	22,20
3	Payakumbuh Timur	8.425	1.530	18,16
4	Lamposi Tigo Nagori	3.604	759	21,06
5	Payakumbuh Selatan	3.520	666	18,92
	Jumlah	42.159	8.508	20,18

Sumber : DKB Semester II 2019. Diolah

Tabel. 46
Jumlah Kepemilikan Akta Kematian se Kota Payakumbuh

Kecamatan	Jumlah Penduduk Meninggal	Penerbitan Akte kematian	Jml Penduduk Meninggal yang Belum Diterbitkan Akte Kematian
Payakumbuh Barat	531	364	68,55
Payakumbuh Utara	262	203	77,48
Payakumbuh Timur	265	168	63,40
Lamposi Tigo Nagori	143	104	72,73
Payakumbuh Selatan	110	86	78,18
Jumlah	1.311	925	70,56

Sumber : DKB Semester II 2019. Diolah

Tabel. 47

Migrasi Masuk Ke Kota Payakumbuh

Kecamatan	Pertengahan Tahun (Des 2019 + Des 2018/2)	Migrasi Masuk	Angka Migrasi Masuk
Payakumbuh Barat	54.026	1060	19,62
Payakumbuh Utara	32.690	588	17,99
Payakumbuh Timur	29.123	676	23,21
Lamposi Tigo Nagori	11.344	181	15,96
Payakumbuh Selatan	11.737	188	16,02
Jumlah	138.919	2.693	19,39

Sumber : DKB Semester II 2019. Diolah

Tabel 48.
Migrasi Keluar Ke Kota Payakumbuh

Kecamatan	Pertengahan Tahun (Des 2019 + Des 2018/2)	Migrasi Keluar	Angka Migrasi Keluar
Payakumbuh Barat	54.026	1204	22,29
Payakumbuh Utara	32.690	654	20,01
Payakumbuh Timur	29.123	649	22,29
Lamposi Tigo Nagori	11.344	172	15,16
Payakumbuh Selatan	11.737	245	20,88
Jumlah	138.919	2924	21,05

Sumber : DKB Semester II 2019. Diolah

Tabel 49
Tabel Migrasi Dalam dan Keluar Provinsi Sumbar

Kecamatan	Migrasi masuk dalam Sumbar	Migrasi masuk luar Sumbar	Migrasi keluar dalam Sumbar	Migrasi keluar Sumbar
Payakumbuh Barat	668	392	636	568
Payakumbuh Utara	382	206	369	285
Payakumbuh Timur	351	325	338	311
Lamposi Tigo Nagori	126	55	88	84
Payakumbuh Selatan	120	68	133	112
Jumlah	1.647	1.046	1.564	1.360

Sumber : DKB Semester II 2019. Diolah

Tabel 50

Tabel Migrasi Netto Kota Payakumbuh

Kecamatan	Pertengahan Tahun (Des 2019 + Des 2018/2)	Migrasi Masuk	Migrasi Keluar	Migrasi Netto	Angka Migrasi Netto
Payakumbuh Barat	54.026	1.060	1204	-144	-2,67
Payakumbuh Utara	32.690	588	654	-66	-2,02
Payakumbuh Timur	29.123	676	649	27	0,93
Lamposi Tigo Nagori	11.344	181	172	9	0,79
Payakumbuh Selatan	11.737	188	245	-57	-4,86
Jumlah	138.919	2.693	19	2.674	0

Sumber : DKB Semester II Tahun 2019. Diolah

PENUTUP

Data kependudukan dapat memberikan gambaran mengenai status dan Sistem Informasi Administrasi Kependudukan (SI AK) yang ada saat ini di Kota Payakumbuh. Dari tabel tersebut dapat memberikan sejumlah rekomendasi untuk menyusun kebijakan daerah, penelitian dan sebagai dasar bagi pendataan yang lain. Buku Laporan Data Agregat Kependudukan Kota Payakumbuh Semester I Tahun 2018 ini kami harapkan dapat digunakan oleh instansi pemerintah/swasta maupun pihak-pihak lain yang membutuhkan.

Selanjutnya untuk mengetahui lebih lanjut tentang kondisi ke depan tentang kependudukan dan permasalahannya, maka Data Agregat ini akan disajikan secara berkala. Pada waktu mendatang akan dilakukan berbagai usaha untuk menyajikan data yang lebih akurat dan valid, antara lain dengan memperbaiki sistem yang ada pada Dinas Kependudukan dan Pencatatan Sipil Kota Payakumbuh. Data yang valid dan akurat juga tergantung pada karakter dan perilaku masyarakat sendiri sehingga diharapkan masyarakat yang melakukan registrasi pada Dinas Kependudukan dan Pencatatan Sipil Kota Payakumbuh mengisi datanya dengan benar dan lengkap serta tidak terlambat melakukan registrasi apabila terjadi peristiwa penting seperti kelahiran, kematian, perkawinan, perceraian, pindah dan datang. Kami menyadari bahwa Buku Data Agregat Kependudukan Kota Payakumbuh ini masih belum sempurna sehingga kritik dan saran untuk perbaikan laporan kependudukan mendatang, baik dari pengguna data maupun pemerhati masalah kependudukan sangat kami harapkan.