



**DINAS KEPENDUDUKAN
DAN PENCATATAN SIPIL
KOTA PAYAKUMBUH**

BUKU AGREGAT KEPENDUDUKAN SEMESTER I TAHUN 2021





**PEMERINTAH KOTA PAYAKUMBUH
DINAS KEPENDUDUKAN DAN PENCATATAN SIPIL**

DATA AGREGAT KEPENDUDUKAN SEMESTER I TAHUN 2021

BUKU DATA AGREGAT KEPENDUDUKAN SEMESTER I TAHUN 2021



KATA PENGANTAR

Undang-Undang Nomor 24 Tahun 2013 tentang Perubahan Undang-Undang Nomor 23 Tahun 2006 tentang Administrasi Kependudukan mengamanatkan bahwa Kabupaten/Kota berkewajiban untuk menyusun Data Kependudukan berskala Kabupaten/Kota yang diterbitkan per semester, yaitu untuk semester 1 (satu) per 30 Juni dan semester 2 (dua) per 31 Desember.

Data Kependudukan sebagaimana dimaksud dalam Undang-Undang Nomor 24 Tahun 2013 dipergunakan untuk perencanaan pembangunan, alokasi anggaran, pembangunan demokrasi, penegakan hukum dan pencegahan kriminal.

Berkaitan dengan hal tersebut, untuk memenuhi kebutuhan data dan informasi kependudukan, Dinas Kependudukan dan Pencatatan Sipil Kota Payakumbuh menyusun Laporan Data Agregat Kependudukan. Sumber data yang digunakan adalah pengolahan data hasil pelayanan registrasi penduduk menggunakan Sistem Informasi Administrasi Kependudukan (SIAK). Data hasil pelayanan tersebut kemudian dikonsolidasi dan dibersihkan oleh Ditjen Dukcapil Kementerian Dalam Negeri sehingga menjadi Data Konsolidasi Bersih (DKB).

Ucapan terimakasih disampaikan kepada semua bidang yang telah membantu dalam seluruh proses sampai selesainya Buku Data Agregat Kependudukan Semester I Tahun 2021

Payakumbuh, 01 September 2021
Kepala Dinas Kependudukan dan Pencatatan Sipil
Kota Payakumbuh



[Handwritten signature]
Ir. WAL ASRI, MM

NIP. 19660903 199303 1 005

BUKU DATA AGREGAT KEPENDUDUKAN SEMESTER I TAHUN 2021



DAFTAR TABEL

		Hal.
Tabel	1 Jumlah Penduduk Menurut Kecamatan	1
Tabel	2 Pertumbuhan Penduduk Kota Payakumbuh	3
Tabel	3 Kepadatan Penduduk Menurut Kecamatan	5
Tabel	4 Jumlah dan Proporsi Penduduk Menurut Kelompok Umur dan Jenis Kelamin	7
Tabel	5 Jumlah penduduk menurut agama dan jenis kelamin	8
Tabel	6 Jumlah Penduduk Berdasarkan Status Perkawinan dan Jenis Kelamin	10
Tabel	7 Distribusi Jumlah Penduduk Menurut Pendidikan dan Jenis Kelamin	12
Tabel	8 Jumlah Penduduk Menurut jenis pekerjaan	14
Tabel	9 Jumlah Penduduk Menurut Golongan Darah	16
Tabel	10 Jumlah Penduduk Menurut Agama dan kecamatan	18
Tabel	11 Jumlah Penduduk Menurut Umur Muda, Umur Produktif dan Umur Tua	20
Tabel	12 Jumlah Penduduk Menurut Status Hubungan Dalam Keluarga Dan Jenis Kelamin	22
Tabel	13 Rasio Jenis Kelamin Menurut Kelompok Umur	23
Tabel	14 Rasio Jenis Kelamin Menurut Kecamatan	24
Tabel	15 Rasio Anak dan Perempuan Menurut Kecamatan (Child Women Ratio – CWR)	26
Tabel	16 Rasio Ketergantungan Menurut Umur Muda, Umur Produktif dan Umur Tua	27
Tabel	17 Jumlah Penduduk Yang Tidak/Belum Sekolah Dan Tidak Tamat SD	28
Tabel	18 Komposisi Penduduk Menurut Perkawinan dan Kecamatan	29

Tabel	19	Komposisi Status Perkawinan Menurut Kelompok Umur	30
Tabel	20	Jumlah Kepala Keluarga dan Rata-Rata Anggota Keluarga Menurut Kecamatan	31
Tabel	21	Jumlah Kepala Keluarga Menurut Kecamatan dan Jenis Kelamin	32
Tabel	22	Komposisi Kepala Keluarga Menurut Kelompok Umur dan Jenis Kelamin	33
Tabel	23	Jumlah Kepala Keluarga Menurut Status Perkawinan	34
Tabel	24	Jumlah Kepala Keluarga Menurut Kelompok Umur dan Status Perkawinan	35
Tabel	25	Jumlah Kepala Keluarga Menurut Pendidikan	36
Tabel	26	Jumlah Kepala Keluarga Menurut Pekerjaan	37
Tabel	27	Jumlah Penduduk dan Kepala Keluarga di Kelurahan di Kecamatan Payakumbuh Barat	38
Tabel	28	Jumlah Penduduk dan Kepala Keluarga di Kelurahan di Kecamatan Payakumbuh Utara	39
Tabel	29	Jumlah Penduduk dan Kepala Keluarga di Kelurahan di Kecamatan Payakumbuh Timur	40
Tabel	30	Jumlah Penduduk dan Kepala Keluarga di Kelurahan di Kecamatan LATINA	41
Tabel	31	Jumlah Penduduk dan Kepala Keluarga di Kelurahan di Kecamatan Payakumbuh Selatan	42
Tabel	32	Jumlah dan Poporsi Tenaga Kerja Menurut Kecamatan dan Jenis Kelamin	43
Tabel	33	Jumlah dan Proporsi Tenaga Kerja Menurut Kelompok Umur dan Jenis Kelamin	44
Tabel	34	Jumlah dan Proporsi Tenaga Kerja Menurut Pendidikan dan Jenis Kelamin	45
Tabel	35	Jumlah dan Proporsi Angkatan Kerja Menurut Kecamatan dan Jenis Kelamin	46
Tabel	36	Jumlah dan Proporsi Angkatan Kerja Menurut Kelompok Umur dan Jenis Kelamin	47
Tabel	37	Jumlah dan Proporsi Angkatan Kerja Menurut Pendidikan dan Jenis Kelamin	48
Tabel	38	Migrasi Masuk ke Kota Payakumbuh	49
Tabel	39	Migrasi Keluar dari Kota Payakumbuh	50
Tabel	40	Migrasi Neto ke Kota Payakumbuh	51

Tabel	41	Wajib KTP el dan Kepemilikan KTP el	52
Tabel	42	Kepemilikan Akta Lahir	53



DAFTAR GAMBAR dan GRAFIK

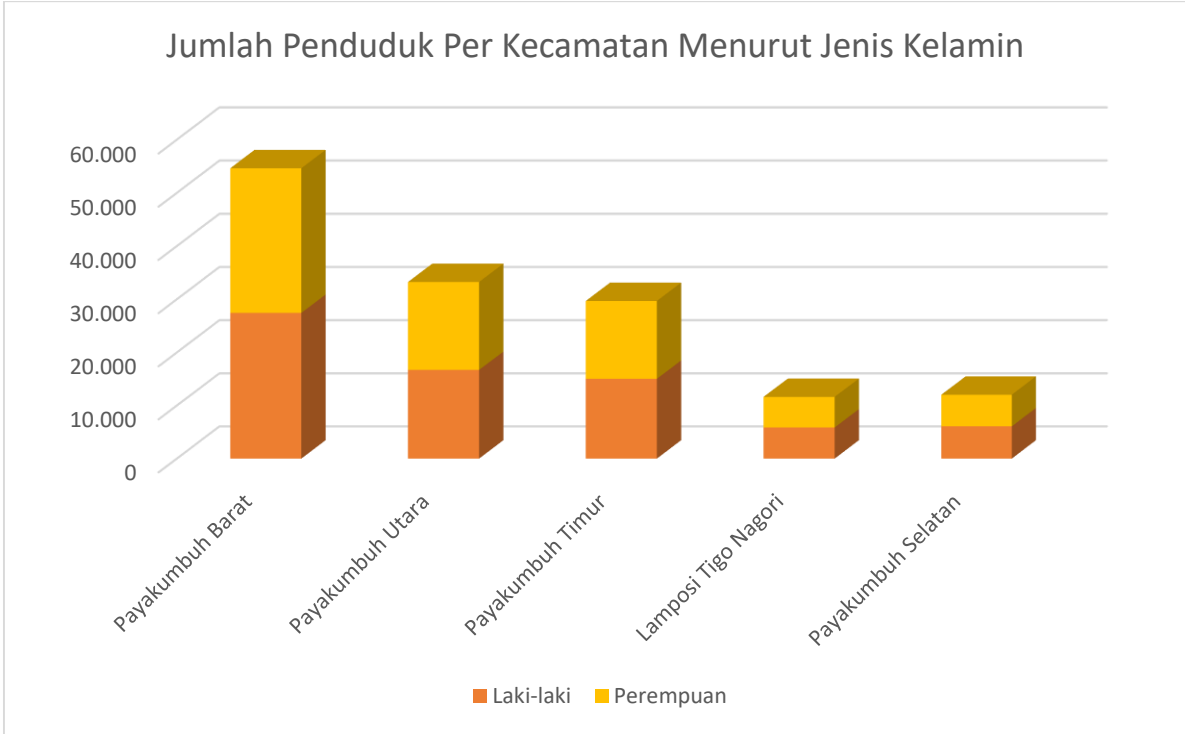
		Hal.
Grafik	Jumlah Penduduk Menurut Kecamatan	2
Grafik	Pertumbuhan Penduduk Kota Payakumbuh	4
Grafik	Kepadatan Penduduk Per Km ² Per Kecamatan	6
Grafik	Jumlah penduduk menurut agama dan jenis kelamin	9
Grafik	Jumlah Penduduk Berdasarkan Status Perkawinan dan Jenis Kelamin	11
Grafik	Jumlah Penduduk Menurut Pendidikan dan Jenis Kelamin	13
Grafik	Jumlah Penduduk Menurut jenis pekerjaan	15
Grafik	Jumlah Penduduk Menurut Golongan Darah	17
Grafik	Jumlah Penduduk Menurut Agama dan kecamatan	19
Grafik	Jumlah Penduduk Menurut Umur Muda, Umur Produktif dan Umur Tua	21



Tabel 1.
Jumlah Penduduk Per Kecamatan Menurut Jenis Kelamin

NO	Kecamatan	Laki-laki		Perempuan		Total	
		n	%	n	%	n	%
1	Payakumbuh Barat	27.425	38,58	27.189	38,79	54.614	38,69
2	Payakumbuh Utara	16.701	23,49	16.536	23,59	33.237	23,54
3	Payakumbuh Timur	15.032	21,15	14.636	20,88	29.668	21,02
4	Lamposi Tigo Nagori	5.854	8,23	5.768	8,23	11.622	8,23
5	Payakumbuh Selatan	6.075	8,55	5.955	8,50	12.030	8,52
	Jumlah	71.087	100	70.084	100	141.171	100

Sumber : DKB Semester I 2021. Diolah

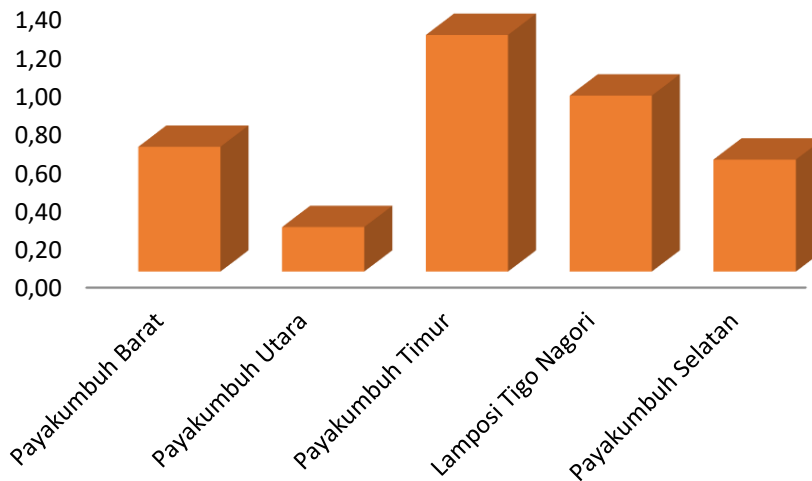


Tabel 2.
Pertumbuhan Penduduk Kota Payakumbuh

No.	Kecamatan	Jumlah Penduduk		Pertumbuhan Penduduk (%)
		sem II 2020	sem I 2021	
1	Payakumbuh Barat	54.260	54.614	0,65
2	Payakumbuh Utara	33.160	33.237	0,23
3	Payakumbuh Timur	29.305	29.668	1,23
4	Lamposi Tigo Nagori	11.516	11.622	0,92
5	Payakumbuh Selatan	11.960	12.030	0,58
	JUMLAH	140.201	141.171	0,69

Sumber : DKB Semester I 2021. Diolah

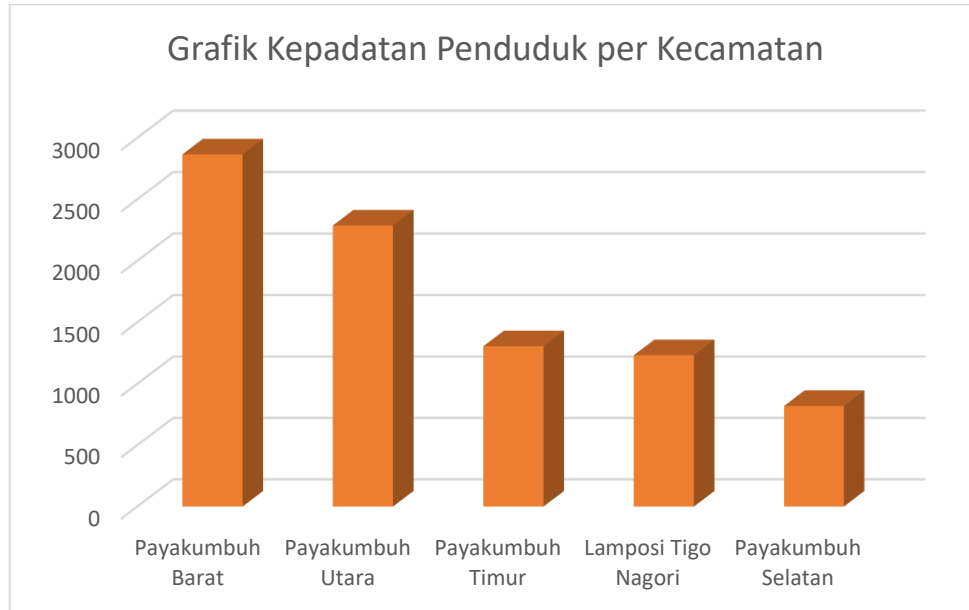
Grafik Pertumbuhan Penduduk



Tabel 3.
Jumlah Kepadatan Penduduk per Kecamatan

No.	Kecamatan	Jumlah Penduduk (jiwa)	Luas Wilayah (Km ²)	Kepadatan Penduduk (Jiwa Per Km ²)
1	Payakumbuh Barat	54.614	19,06	2865
2	Payakumbuh Utara	33.237	14,53	2287
3	Payakumbuh Timur	29.668	22,73	1305
4	Lamposi Tigo Nagori	11.622	9,43	1232
5	Payakumbuh Selatan	12.030	14,68	819
	JUMLAH	141.171	80,43	1.755

Sumber : DKB Semester I 2021. Diolah



Tabel 4.
Jumlah dan Proporsi Penduduk Menurut Kelompok Umur dan Jenis Kelamin

Kelompok Umur	Laki-laki		Perempuan		Total	
	n	%	n	%	n	%
00-04	5.806	8,17	5.313	7,58	11.119	7,88
04-09	6.625	9,32	6.172	8,81	12.797	9,06
10-14	7.048	9,91	6.410	9,15	13.458	9,53
15-19	6.344	8,92	6.077	8,67	12.421	8,80
20-24	6.143	8,64	5.889	8,40	12.032	8,52
25-29	5.503	7,74	5.317	7,59	10.820	7,66
30-34	4.684	6,59	4.799	6,85	9.483	6,72
35-39	5.391	7,58	5.312	7,58	10.703	7,58
40-44	5.220	7,34	4.977	7,10	10.197	7,22
45-59	4.758	6,69	4.580	6,54	9.338	6,61
50-54	3.684	5,18	3.869	5,52	7.553	5,35
55-59	3.218	4,53	3.473	4,96	6.691	4,74
60-64	2.743	3,86	2.855	4,07	5.598	3,97
65-69	1.930	2,71	2.128	3,04	4.058	2,87
70-74	927	1,30	1.103	1,57	2.030	1,44
>75	1.063	1,50	1.810	2,58	2.873	2,04
JUMLAH	71.087	100	70.084	100	141.171	100

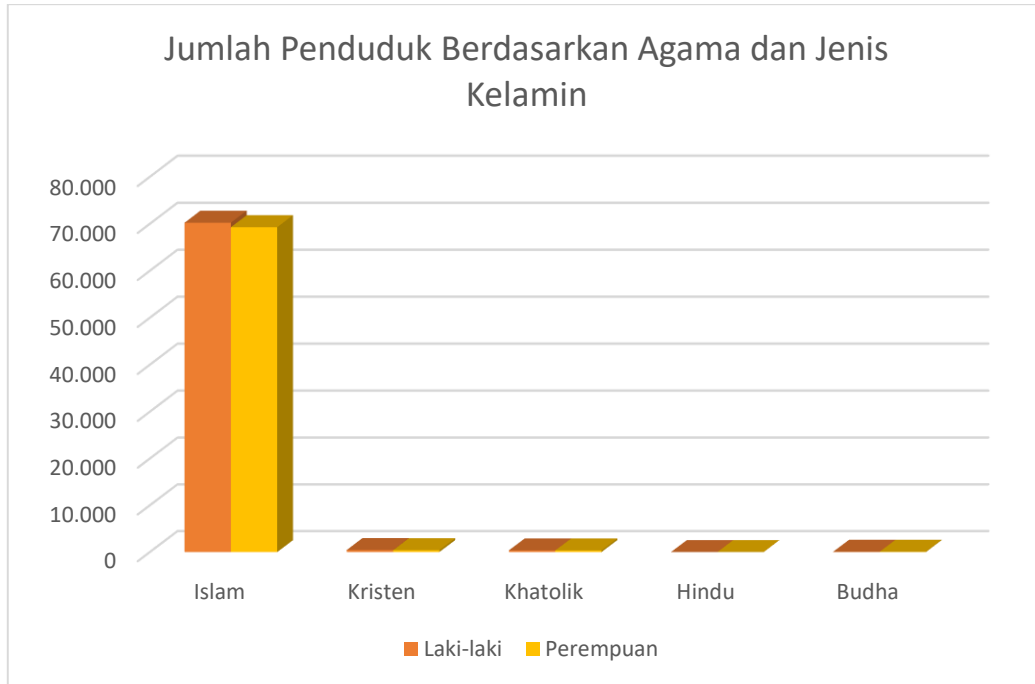
Sumber : DKB Semester I 2021. Diolah

Tabel 5.

Jumlah Penduduk Berdasarkan Agama dan Jenis Kelamin

No	Agama	Laki-laki		Perempuan		Total	
		n	%	n	%	n	%
1	Islam	70.233	98,80	69.280	98,85	139.513	98,83
2	Kristen	433	0,61	398	0,57	831	0,59
3	Khatolik	357	0,50	343	0,49	700	0,50
4	Hindu	4	0,01	3	0,00	7	0,00
5	Budha	60	0,08	60	0,09	120	0,09
	Jumlah	71.087	100	70.084	100	141.171	100

Sumber : DKB Semester I 2021. Diolah

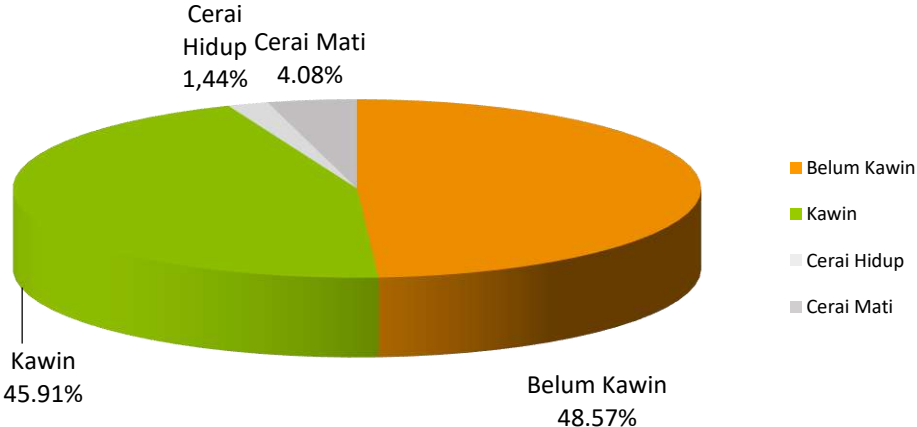


Tabel 6.
Jumlah Penduduk Berdasarkan Status Perkawinan dan Jenis Kelamin

Status perkawinan	Laki-laki		Perempuan		Jumlah	
	n	%	n	%	n	%
Belum Kawin	37.760	53,12	31.405	44,81	69.165	48,99
Kawin	31.416	44,19	31.964	45,61	63.380	44,90
Cerai Hidup	886	1,25	1.835	2,62	2.721	1,93
Cerai Mati	1.025	1,44	4.880	6,96	5.905	4,18
Jumlah	71.087	100	70.084	100	141.171	100

Sumber : DKB Semester I 2021. Diolah

Grafik Jumlah Penduduk Berdasarkan Status Perkawinan

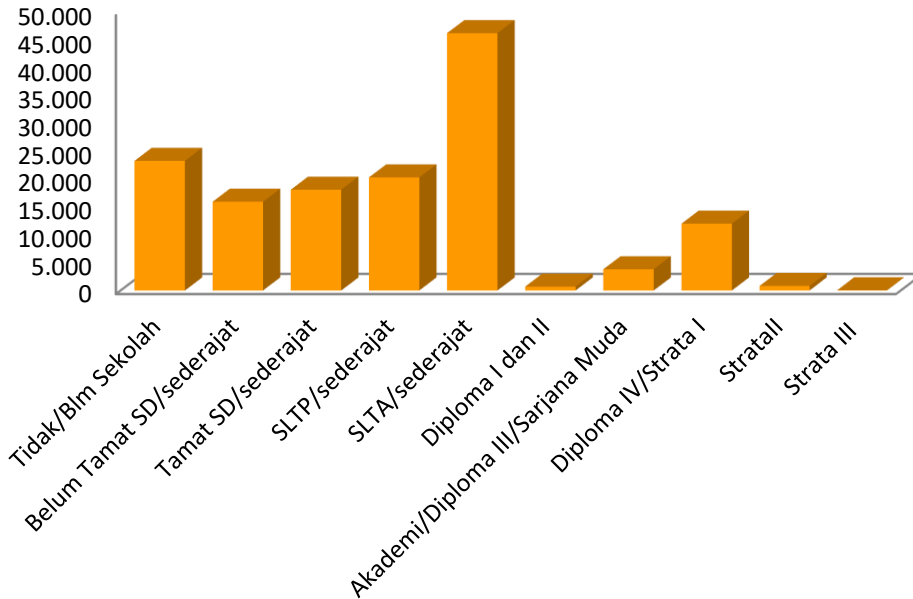


Tabel 7.
Jumlah Penduduk Berdasarkan Tingkat Pendidikan

No	Pendidikan	Laki-laki		Perempuan		Jumlah	
		n	%	n	%	n	%
1	Tidak/Blm Sekolah	12.305	17,31	11.002	15,70	23.307	16,51
2	Belum Tamat SD/ sederajat	8.481	11,93	7.475	10,67	15.956	11,30
3	Tamat SD/ sederajat	9.237	12,99	8.874	12,66	18.111	12,83
4	SLTP/ sederajat	10.467	14,72	9.853	14,06	20.320	14,39
5	SLTA/ sederajat	23.709	33,35	22.418	31,99	46.127	32,67
6	Diploma I dan II	170	0,24	523	0,75	693	0,49
7	Akademi/ Diploma III/ Sarjana Muda	1.400	1,97	2.406	3,43	3.806	2,70
8	Diploma IV/ Strata I	4.906	6,90	7.107	10,14	12.013	8,51
9	Strata II	399	0,56	414	0,59	813	0,58
10	Strata III	13	0,02	12	0,02	25	0,02
	JUMLAH	71.087	100	70.084	100	141.171	100

Sumber : DKB Semester I 2021. Diolah

Grafik Jumlah Penduduk Menurut Tingkat Pendidikan

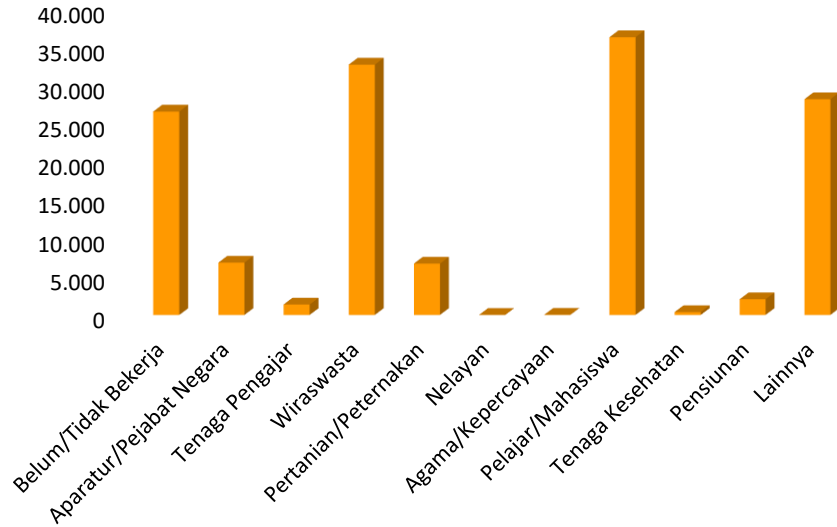


Tabel 8.
Jumlah Penduduk Berdasarkan Pekerjaan

No	Jenis Pekerjaan	Laki-laki		Perempuan		Total	
		n	%	n	%	n	%
1	Belum/Tidak Bekerja	14.259	20,06	12.326	17,59	26.585	18,83
2	Aparatur/Pejabat Negara	3.576	5,03	3.272	4,67	6.848	4,85
3	Tenaga Pengajar	302	0,42	1.059	1,51	1.361	0,96
4	Wiraswasta	26.634	37,47	6.069	8,66	32.703	23,17
5	Pertanian/Peternakan	6.331	8,91	390	0,56	6.721	4,76
6	Nelayan	12	0,02	0	0,00	12	0,01
7	Agama dan Kepercayaan	30	0,04	0	0,00	30	0,02
8	Pelajar/Mahasiswa	18.702	26,31	17.578	25,08	36.280	25,70
9	Tenaga Kesehatan	65	0,09	312	0,45	377	0,27
10	Pensiunan	1.176	1,65	882	1,26	2.058	1,46
11	Lainnya	0	0,00	28.196	40,23	28.196	19,97
	Jumlah	71.087	100	70.084	100	141.171	100

Sumber : DKB Semester I 2021. Diolah

Grafik Jumlah Penduduk Menurut Pekerjaan

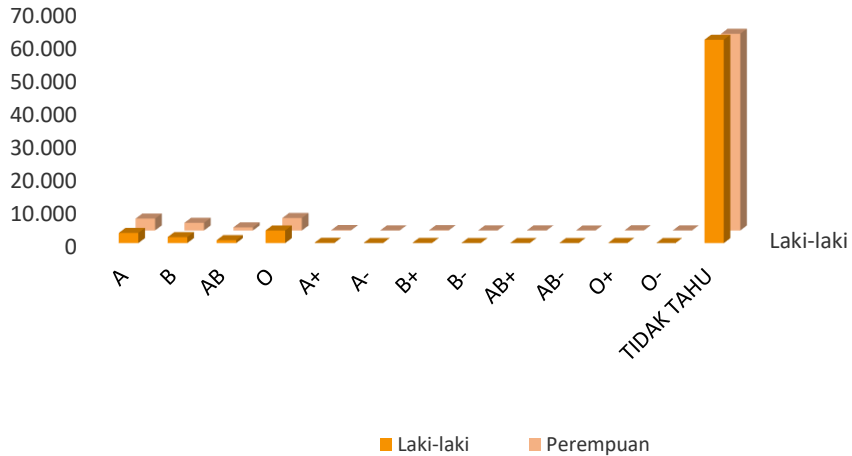


Tabel 9.
Jumlah Penduduk Berdasarkan Jenis Golongan Darah

No	Jenis Golongan Darah	Laki-laki		Perempuan		Jumlah	
		n	%	n	%	n	%
1	A	3.069	4,32	3.578	5,11	6.647	4,71
2	B	1.815	2,55	2.303	3,29	4.118	2,92
3	AB	890	1,25	936	1,34	1.826	1,29
4	O	3.808	5,36	3.757	5,36	7.565	5,36
5	A+	101	0,14	116	0,17	217	0,15
6	A-	4	0,01	6	0,01	10	0,01
7	B+	61	0,09	75	0,11	136	0,10
8	B-	2	0,00	3	0,00	5	0,00
9	AB+	30	0,04	34	0,05	64	0,05
10	AB-	7	0,01	2	0,00	9	0,01
11	O+	51	0,07	52	0,07	103	0,07
12	O-	27	0,04	23	0,03	50	0,04
13	Tidak tahu	61.222	86,12	59.199	84,47	120.421	85,30
	Jumlah	71.087	100	70.084	100	141.171	100

Sumber : DKB Semester I 2021. Diolah

Grafik Jumlah Penduduk berdasarkan Golongan Darah

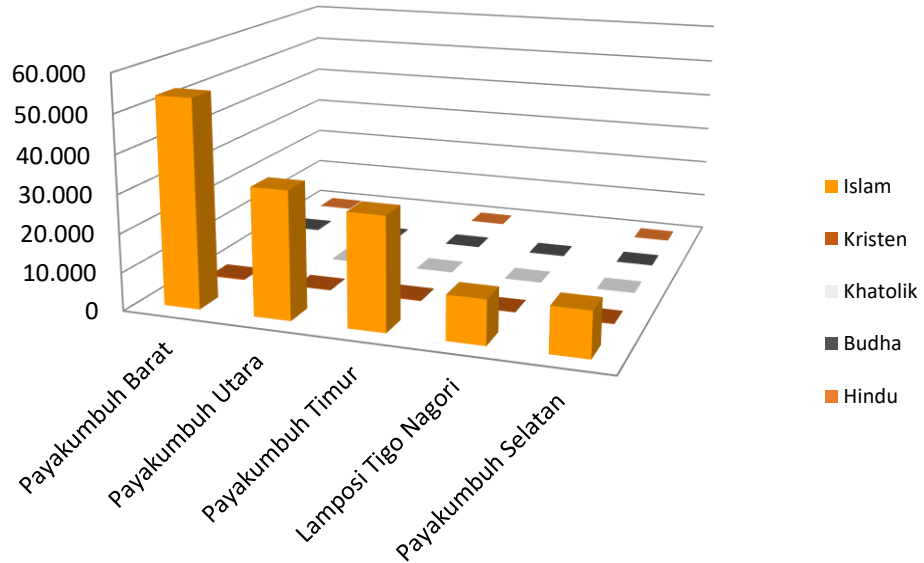


Tabel 10.
Jumlah Penduduk Berdasarkan Agama dan Kecamatan

No	Kecamatan	Islam		Kristen		Khatolik		Hindu		Budha		Jumlah	
		n	%	n	%	n	%	n	%	n	%	n	%
1	Payakumbuh Barat	53.682	38,48	329	39,59	495	70,71	5	71	103	85,83	54.614	38,69
2	Payakumbuh Utara	33.070	23,70	91	10,95	63	9,00		0	13	10,83	33.237	23,54
3	Payakumbuh Timur	29.277	20,99	270	32,49	118	16,86	2	29	1	0,83	29.668	21,02
4	Lamposi Tigo Nagori	11.610	8,32	2	0,24	9	1,29		0	1	0,83	11.622	8,23
5	Payakumbuh Selatan	11.874	8,51	139	16,73	15	2,14	0	0	2	1,67	12.030	8,52
	JUMLAH	139.513	100	831	100	700	100	7	100	120	100	141.171	100

Sumber : DKB Semester I 2021. Diolah

Jumlah Penduduk Berdasarkan Agama dan Kecamatan

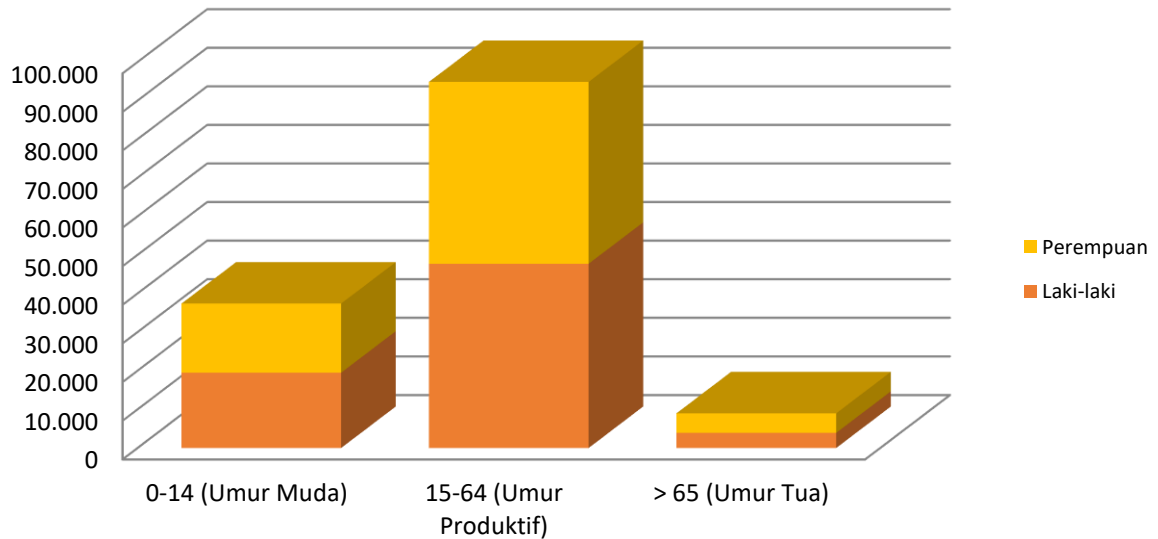


Tabel 11.
Jumlah Penduduk Menurut Umur Muda, Umur Produktif dan Umur Tua

No	Struktur Umur	Laki-Laki		Perempuan		Jumlah	
		n	%	n	%	n	%
1	0-14 (Umur Muda)	19.479	27,40	17.895	25,53	37.374	26,47
2	15-64 (Umur Produktif)	47.688	67,08	47.148	67,27	94.836	67,18
3	> 65 (Umur Tua)	3.920	5,51	5.041	7,19	8.961	6,35
	Jumlah	71.087	100	70.084	100	141.171	100

Sumber : DKB Semester I 2021. Diolah

Jumlah Penduduk Menurut Umur Muda, Umur Produktif dan Umur Tua



Tabel 12.
Jumlah Penduduk Menurut Hubungan Keluarga

No	Status	Laki-laki		Perempuan		Jumlah	
		n	%	n	%	n	%
1	Kepala Keluarga	33.920	47,72	8.008	11,43	41.928	29,70
2	Suami	1	0,00		0,00	1	0,00
3	Istri		0,00	30.025	42,84	30.025	21,27
4	Anak	35.856	50,44	30.394	43,37	66.250	46,93
5	Menantu	2	0,00	2	0,00	4	0,00
6	Cucu	244	0,34	192	0,27	436	0,31
7	Orang Tua	33	0,05	272	0,39	305	0,22
8	Mertua	90	0,13	644	0,92	734	0,52
9	Famili Lain	665	0,94	402	0,57	1.067	0,76
10	Lainnya	276	0,39	145	0,21	421	0,30
	Jumlah	71.087	100	70.084	100	141.171	100

Sumber : DKB Semester I 2021. Diolah

Tabel 13.
Rasio Jenis Kelamin Menurut Kelompok Umur

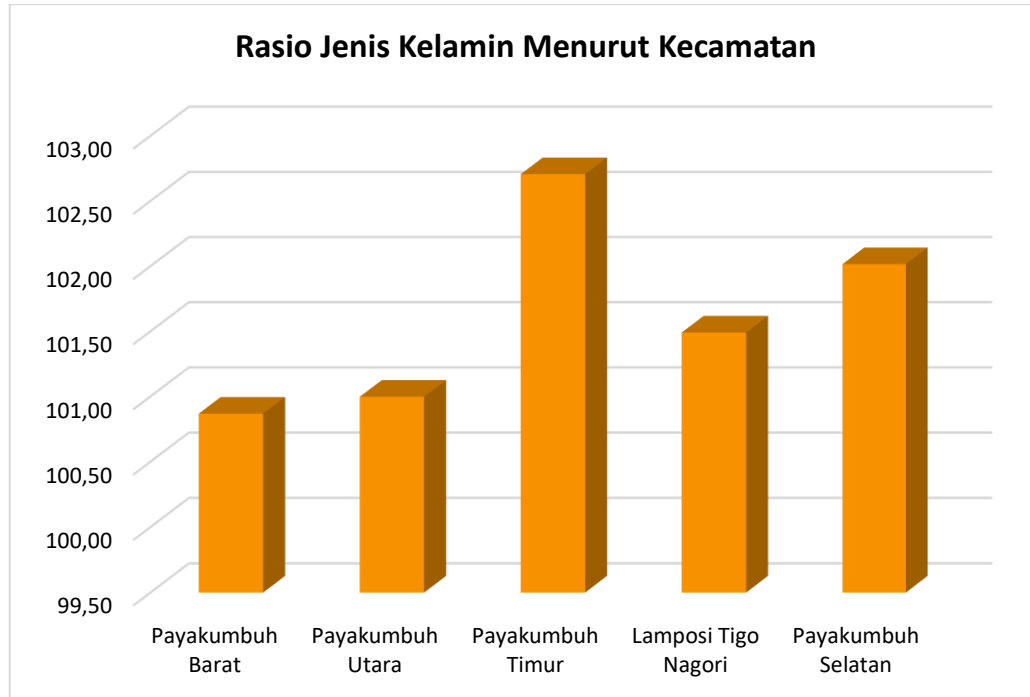
Kelompok Umur	Jenis Kelamin			Rasio Jenis Kelamin
	Lk	Pr	Lk+Pr	
00-04	5.806	5.313	11.119	109,28
05-09	6.625	6.172	12.797	107,34
10-14	7.048	6.410	13.458	109,95
15-19	6.344	6.077	12.421	104,39
20-24	6.143	5.889	12.032	104,31
25-29	5.503	5.317	10.820	103,50
30-34	4.684	4.799	9.483	97,60
35-39	5.391	5.312	10.703	101,49
40-44	5.220	4.977	10.197	104,88
45-49	4.758	4.580	9.338	103,89
50-54	3.684	3.869	7.553	95,22
55-59	3.218	3.473	6.691	92,66
60-64	2.743	2.855	5.598	96,08
65-69	1.930	2.128	4.058	90,70
70-74	927	1.103	2.030	84,04
>75	1.063	1.810	2.873	58,73
Jumlah	71.087	70.084	141.171	101,43

Sumber : DKB Semester I 2021. Diolah

Tabel 14.
Rasio Jenis Kelamin Menurut Kecamatan

Kecamatan	Jenis Kelamin		Sex Ratio
	Laki-laki	Perempuan	
Payakumbuh Barat	27.425	27.189	100,87
Payakumbuh Utara	16.701	16.536	101,00
Payakumbuh Timur	15.032	14.636	102,71
Lamposi Tigo Nagori	5.854	5.768	101,49
Payakumbuh Selatan	6.075	5.955	102,02
Jumlah	71.087	70.084	101,43

Sumber : DKB Semester I 2021. Diolah



Tabel 15.
Rasio Anak dan Perempuan Menurut Kecamatan (Child Woman Ratio-CWR)

Kecamatan	Jumlah Penduduk usia 0-4 tahun	Jumlah Perempuan umur 15-49 tahun	CWR
Payakumbuh Barat	4.252	14.281	29,77
Payakumbuh Utara	2.559	8.586	29,80
Payakumbuh Timur	2.152	7.621	28,24
Lamposi Tigo Nagori	1.000	2.999	33,34
Payakumbuh Selatan	859	3.150	27,27
Jumlah	10.822	36.637	29,54

Sumber : DKB Semester I 2021. Diolah

Tabel 16.

Rasio Ketergantungan Menurut Umur Muda, Umur Produktif dan Umur Tua

No	Struktur Umur	Jenis Kelamin		Jumlah		Dependency Ratio
		Laki-laki	Perempuan	n	%	
1	0-14 (Umur Muda)	19.479	17.895	37.374	26,47	39,41
2	15-64 (Umur Produktif)	47.688	47.148	94.836	67,18	100
3	> 65 (Umur Tua)	3.920	5.041	8.961	6,35	9,45
	Jumlah	71.087	70.084	141.171	100,00	

Sumber : DKB Semester I 2021. Diolah

Tabel 17.
Jumlah Penduduk Yang Tidak/Belum Sekolah Dan Tidak Tamat SD

Umur	Tidak/Belum Sekolah				Tidak Tamat SD			
	Lk	Pr	Lk+Pr	%	Lk	Pr	Lk+Pr	%
7	1.064	987	2.051	33,96	319	302	621	4,52
8	617	609	1.226	20,30	684	631	1.315	9,58
9	446	398	844	13,98	856	850	1.706	12,43
10	319	234	553	9,16	1.065	952	2.017	14,69
11	216	216	432	7,15	1.212	1.138	2.350	17,12
12	185	162	347	5,75	1.232	1.069	2.301	16,76
13	103	112	215	3,56	896	803	1.699	12,37
14	108	99	207	3,43	611	448	1.059	7,71
15	91	73	164	2,72	367	295	662	4,82
Jumlah	3.149	2.890	6.039	100	7.242	6.488	13.730	100

Sumber : DKB Semester I 2021. Diolah

Tabel 18.
Komposisi Penduduk Menurut Perkawinan dan Kecamatan

Jenis Kelamin dan Kecamatan	Status perkawinan								Jumlah
	Belum kawin		Kawin		Cerai Hidup		Cerati Mati		
	n	%	n	%	n	%	n	%	
Laki-Laki									
Payakumbuh Barat	14.809	39,22	11.900	37,88	351	39,62	365	35,61	27.425
Payakumbuh Utara	8.815	23,34	7.419	23,62	220	24,83	247	24,10	16.701
Payakumbuh Timur	7.890	20,90	6.707	21,35	186	20,99	249	24,29	15.032
Lamposi Tigo Nagori	3.098	8,20	2.620	8,34	55	6,21	81	7,90	5.854
Payakumbuh Selatan	3.148	8,34	2.770	8,82	74	8,35	83	8,10	6.075
Jumlah	37.760	100	31.416	100	886	100	1.025	100	71.087
Perempuan									
Payakumbuh Barat	12.379	39,42	12.141	37,98	779	42,45	1.890	38,73	27.189
Payakumbuh Utara	7.519	23,94	7.495	23,45	384	20,93	1.138	23,32	16.536
Payakumbuh Timur	6.251	19,90	6.884	21,54	397	21,63	1.104	22,62	14.636
Lamposi Tigo Nagori	2.632	8,38	2.640	8,26	130	7,08	366	7,50	5.768
Payakumbuh Selatan	2.624	8,36	2.804	8,77	145	7,90	382	7,83	5.955
Jumlah	31.405	100	31.964	100	1.835	100	4.880	100	70.084

Sumber : DKB Semester I 2021. Diolah

Tabel 19.
Komposisi Status Perkawinan Menurut Kelompok Umur

Kelompok Umur	Belum Kawin		Kawin		Cerai Hidup		Cerai Mati		Total	
	n	%	n	%	n	%	n	%	n	%
00-04	11.119	16,08		0,00		0,00		0,00	11.119	7,88
05-09	12.797	18,50		0,00		0,00		0,00	12.797	9,06
10-14	13.458	19,46		0,00		0,00		0,00	13.458	9,53
15-19	12.351	17,86	68	0,11	2	0,07		0,00	12.421	8,80
20-24	10.498	15,18	1.509	2,38	24	0,88	1	0,02	12.032	8,52
25-29	4.994	7,22	5.712	9,01	105	3,86	9	0,15	10.820	7,66
30-34	1.603	2,32	7.626	12,03	220	8,09	34	0,58	9.483	6,72
35-39	930	1,34	9.294	14,66	377	13,86	102	1,73	10.703	7,58
40-44	539	0,78	9.053	14,28	442	16,24	163	2,76	10.197	7,22
45-49	346	0,50	8.271	13,05	438	16,10	283	4,79	9.338	6,61
50-54	209	0,30	6.516	10,28	381	14,00	447	7,57	7.553	5,35
55-59	129	0,19	5.587	8,82	285	10,47	690	11,69	6.691	4,74
60-64	76	0,11	4.450	7,02	211	7,75	861	14,58	5.598	3,97
65-69	54	0,08	2.880	4,54	132	4,85	992	16,80	4.058	2,87
70-74	27	0,04	1.228	1,94	51	1,87	724	12,26	2.030	1,44
>75	35	0,05	1.186	1,87	53	1,95	1.599	27,08	2.873	2,04
Jumlah	69.165	100	63.380	100	2.721	100	5.905	100	141.171	100

Sumber : DKB Semester I 2021. Diolah

Tabel 20.
Jumlah Kepala Keluarga dan Rata-Rata Anggota Keluarga Menurut Kecamatan

Kecamatan	Jumlah Penduduk		Jumlah KK		Rata-Rata anggota Keluarga
	n	%	n	%	
Payakumbuh Barat	54.614	38,69	16.121	38,45	3,39
Payakumbuh Utara	33.237	23,54	9.737	23,22	3,41
Payakumbuh Timur	29.668	21,02	9.125	21,76	3,25
Lamposi Tigo Nagori	11.622	8,23	3.380	8,06	3,44
Payakumbuh Selatan	12.030	8,52	3.565	8,50	3,37
Jumlah	141.171	100	41.928	100	3,37

Sumber : DKB Semester I 2021. Diolah

Tabel 21.

Jumlah Kepala Keluarga Menurut Kecamatan dan Jenis Kelamin

Kecamatan	Laki-laki		Perempuan		Jumlah	
	n	%	n	%	n	%
Payakumbuh Barat	12.842	37,86	3.279	40,95	16.121	38,45
Payakumbuh Utara	8.001	23,59	1.736	21,68	9.737	23,22
Payakumbuh Timur	7.332	21,62	1.793	22,39	9.125	21,76
Lamposi Tigo Nagori	2.792	8,23	588	7,34	3.380	8,06
Payakumbuh Selatan	2.953	8,71	612	7,64	3.565	8,50
Jumlah	33.920	80,90	8.008	19,10	41.928	100

Sumber : DKB Semester I 2021. Diolah

Tabel 22.
Komposisi Kepala Keluarga Menurut Kelompok Umur dan Jenis Kelamin

Kelompok Umur	Belum Kawin		Kawin		Cerai Hidup		Cerai Mati		Total	
	n	%	n	%	n	%	n	%	n	%
00-04	0	0,00	1	0,01	1	0,00	0	0,00	1	0,01
05-09	0	0,00	0	0,00	0	0,00	0	0,00	0	0,00
10-14	1	0,01	1	0,01	2	0,00	1	0,01	1	0,01
15-19	51	0,15	29	0,36	80	0,19	51	0,15	29	0,36
20-24	641	1,89	140	1,75	781	1,86	641	1,89	140	1,75
25-29	2.671	7,87	230	2,87	2.901	6,92	2.671	7,87	230	2,87
30-34	3.727	10,99	339	4,23	4.066	9,70	3.727	10,99	339	4,23
35-39	4.733	13,95	556	6,94	5.289	12,61	4.733	13,95	556	6,94
40-44	4.828	14,23	653	8,15	5.481	13,07	4.828	14,23	653	8,15
45-49	4.437	13,08	783	9,78	5.220	12,45	4.437	13,08	783	9,78
50-54	3.544	10,45	902	11,26	4.446	10,60	3.544	10,45	902	11,26
55-59	3.083	9,09	928	11,59	4.011	9,57	3.083	9,09	928	11,59
60-64	2.637	7,77	969	12,10	3.606	8,60	2.637	7,77	969	12,10
65-69	1.805	5,32	898	11,21	2.703	6,45	1.805	5,32	898	11,21
70-74	818	2,41	588	7,34	1.406	3,35	818	2,41	588	7,34
>75	944	2,78	991	12,38	1.935	4,62	944	2,78	991	12,38
Jumlah	33.920	100	8.008	100	41.928	100	33.920	100	8.008	100

Sumber : DKB Semester I 2021. Diolah

Tabel 23.
Jumlah Kepala Keluarga Menurut Status Perkawinan

Status Perkawinan	Laki_laki		Perempuan		L + P	
	n	%	n	%	n	%
Belum Kawin	954	2,81	455	5,68	1.409	3,36
Kawin	31.296	92,26	1.790	22,35	33.086	78,91
Cerai Hidup	771	2,27	1.728	21,58	2.499	5,96
Cerai Mati	899	2,65	4.035	50,39	4.934	11,77
Jumlah	33.920	100	8.008	100	41.928	100

Tabel 24.
Jumlah Kepala Keluarga Menurut Kelompok Umur dan Status Perkawinan

Kelompok Umur	Status Perkawinan								Jumlah	
	Belum Kawin		Kawin		Cerai Hidup		Cerai Mati			
	n	%	n	%	n	%	n	%	n	%
00-04	1	0,07		0,00		0,00		0,00	1	0,00
04-09		0,00		0,00		0,00		0,00	-	0,00
10-14	2	0,14		0,00		0,00		0,00	2	0,00
15-19	58	4,12	21	0,06	1	0,04		0,00	80	0,19
20-24	222	15,76	530	1,60	28	1,12	1	0,02	781	1,86
25-29	279	19,80	2.504	7,57	106	4,24	12	0,24	2.901	6,92
30-34	168	11,92	3.648	11,03	212	8,48	38	0,77	4.066	9,70
35-39	169	11,99	4.639	14,02	373	14,93	108	2,19	5.289	12,61
40-44	118	8,37	4.795	14,49	403	16,13	165	3,34	5.481	13,07
45-49	115	8,16	4.413	13,34	405	16,21	287	5,82	5.220	12,45
50-54	88	6,25	3.539	10,70	354	14,17	465	9,42	4.446	10,60
55-59	62	4,40	3.035	9,17	260	10,40	654	13,25	4.011	9,57
60-64	46	3,26	2.577	7,79	180	7,20	803	16,27	3.606	8,60
65-69	40	2,84	1.747	5,28	107	4,28	809	16,40	2.703	6,45
70-74	16	1,14	782	2,36	34	1,36	574	11,63	1.406	3,35
>=75	25	1,77	856	2,59	36	1,44	1018	20,63	1.935	4,62
Jumlah	1.409	100	33.086	100	2.499	100	4.934	100	41.928	100

Sumber : DKB Semester I 2021. Diolah

Tabel 25.
Jumlah Kepala Keluarga Menurut Pendidikan

Pendidikan	laki-laki		Perempuan		L + P	
	n	%	n	%	n	%
Tidak/Blm Sekolah	310	0,91	128	1,60	438	0,90
Belum Tamat SD/ sederajat	280	0,83	137	1,71	417	1,09
Tamat SD/ sederajat	7.384	21,77	2.784	34,77	10.168	24,67
SLTP/ sederajat	5.572	16,43	1.438	17,96	7.010	16,84
SLTA/ sederajat	14.660	43,22	2.515	31,41	17.175	40,74
Diploma I dan II	153	0,45	120	1,50	273	0,67
Akademi/ Diploma III/ Sarjana Muda	1.167	3,44	241	3,01	1.408	3,33
Diploma IV/ Strata I	4.000	11,79	598	7,47	4.598	10,73
Strata II	381	1,12	45	0,56	426	0,99
Strata III	13	0,04	2	0,02	15	0,03
Jumlah	33.920	100	8.008	100	41.928	100

Sumber : DKB Semester I 2021. Diolah

Tabel 26.
Jumlah Kepala Keluarga Menurut Pekerjaan

Pendidikan	Laki-laki		Perempuan		L + P	
	n	%	n	%	n	%
Belum/Tidak Bekerja	286	0,84	150	1,87	436	1,04
Aparatur Pejabat Negara	3.419	10,08	371	4,63	3.790	9,04
Tenaga Pengajar	288	0,85	125	1,56	413	0,99
Wiraswasta	22.602	66,63	1.115	13,92	23.717	56,57
Pertanian/Peternakan	5.963	17,58	195	2,44	6.158	14,69
Nelayan	9	0,03	0	0,00	9	0,02
Agama dan Kepercayaan	28	0,08	0	0,00	28	0,07
Pelajar/Mahasiswa	112	0,33	72	0,90	184	0,44
Tenaga Kesehatan	54	0,16	20	0,25	74	0,18
Pensiunan	1.159	3,42	341	4,26	1.500	3,58
Lainnya	0	0,00	5.619	70,17	5.619	13,40
Jumlah	33.920	80,90	8.008	19,10	41.928	100

Sumber : DKB Semester I 2021. Diolah

Tabel 27.
Jumlah KK dan Penduduk di Kelurahan di Kecamatan Payakumbuh Barat

Kelurahan	Jumlah Penduduk			Jumlah Kepala Keluarga		
	Laki2	Perempuan	Total	Laki2	Perempuan	Total
Pakan Sinayan	1.466	1.450	2.916	464	109	573
Kubu Gadang	1.516	1.534	3.050	643	134	777
Bulakan Balai Kandih	893	877	1.770	1.039	227	1.266
Payolansek	2.231	2.205	4.436	1.084	218	1.302
Talang	2.667	2.633	5.300	723	135	858
Padang Tinggi Piliang	1.815	1.759	3.574	897	272	1.169
Koto Tengah	1.419	1.459	2.878	512	83	595
Subarang Batuang	1.927	1.939	3.866	482	67	549
Parik Rantang	2.767	2.680	5.447	1.236	399	1.635
Parak Batuang	16.701	16.536	33.237	219	108	327
Nunang Daya Bangun	1.466	1.450	2.916	856	269	1.125
Labuah Basilang	1.516	1.534	3.050	465	168	633
Ibuah	893	877	1.770	1.120	298	1.418
Tanjung Pauh	2.231	2.205	4.436	854	228	1.082
Tanjung Gadang Sungai Pinago	2.667	2.633	5.300	890	192	1.082
Padangtongah Balai Nan Duo	1.815	1.759	3.574	666	199	865
Padang Data Tanah Mati	1.419	1.459	2.878	692	173	865
JUMLAH	1.927	1.939	3.866	12.842	3.279	16.121

Sumber : DKB Semester I 2021 Diolah

Tabel 28.
Jumlah Penduduk dan Jumlah KK di Kelurahan di Kecamatan Payakumbuh Utara

Kelurahan	Jumlah Penduduk			Jumlah Kepala Keluarga		
	Laki2	Perempuan	Total	Laki2	Perempuan	Total
Napar	1.466	1.450	2.916	684	182	866
Ompang Tanah Sirah	1.516	1.534	3.050	752	133	885
Taratak Padang Kampuang	893	877	1.770	420	75	495
Tigo Koto Dibuah	2.231	2.205	4.436	1.073	203	1.276
Tigo Koto Diateh	2.667	2.633	5.300	1.257	230	1.487
Ikua Koto Dibalai	1.815	1.759	3.574	893	189	1.082
Balai Tongah Koto	1.419	1.459	2.878	699	161	860
Kapalo Koto Dibalali	1.927	1.939	3.866	909	255	1.164
Koto Kociak Kubu Tapak Rajo	2.767	2.680	5.447	1.314	308	1.622
Jumlah	16.701	16.536	33.237	8.001	1.736	9.737

Sumber : DKB Semester I 2021. Diolah

Tabel 29.
Jumlah KK dan Penduduk di Kelurahan di Kecamatan Payakumbuh Timur

Kelurahan	Jumlah Penduduk			Jumlah Kepala Keluarga		
	Laki2	Perempuan	Total	Laki2	Perempuan	Total
Balai Jaring	1.207	1.116	2.323	572	123	695
Padang Alai Bodi	1.192	1.159	2.351	587	128	715
Padang Tangah Payobadar	1.927	1.851	3.778	903	233	1.136
Sicincin	1.638	1.611	3.249	778	167	945
Padang Tiakar	2.239	2.260	4.499	1.124	294	1.418
Payobasung	1.246	1.262	2.508	627	169	796
Koto Panjang	1.313	1.267	2.580	623	180	803
Koto Baru	1.055	1.000	2.055	509	124	633
Tiakar	3.215	3.110	6.325	1.609	375	1.984
Jumlah	15.032	14.636	29.668	7.332	1.793	9.125

Sumber : DKB Semester I 2021. Diolah

Tabel 30.

Jumlah KK dan Penduduk di Kelurahan di Kecamatan LATINA

Kelurahan	Jumlah Penduduk			Jumlah Kepala Keluarga		
	Laki2	Perempuan	Total	Laki2	Perempuan	Total
Sungai Durian	1.355	1.400	2.755	674	138	812
Parit Muko Aia	805	734	1.539	368	89	457
Parambahan	625	633	1.258	301	80	381
Padang Sikabu	927	900	1.827	433	71	504
Koto Panjang Padang	964	950	1.914	471	95	566
Koto Panjang Dalam	1.178	1.151	2.329	545	115	660
JUMLAH	5.854	5.768	11.622	2.792	588	3.380

Sumber : DKB Semester I 2021. Diolah

Tabel 31.
Jumlah KK dan Penduduk di Kelurahan di Kecamatan Payakumbuh Selatan

Kelurahan	Jumlah Penduduk			Jumlah Kepala Keluarga		
	Laki2	Perempuan	Total	Laki2	Perempuan	Total
Padang Karambia	763	736	1.499	361	82	443
Koto Tuo Limo Kampuang	641	624	1.265	320	66	386
Limbukan	1.489	1.487	2.976	718	159	877
Balai Panjang	946	929	1.875	451	93	544
Kapalo Koto Ampangan	914	837	1.751	439	91	530
Sawah padang Aua Kuniang	1.322	1.342	2.664	664	121	785
JUMLAH	6.075	5.955	12.030	2.953	612	3.565

Sumber : DKB Semester I 2021. Diolah

Tabel 32.

Jumlah dan Poporsi Tenaga Kerja Menurut Kecamatan dan Jenis Kelamin

Kecamatan	Jenis Kelamin				Jumlah	
	Laki-laki		Perempuan			
	n	%	n	%	n	%
Payakumbuh Barat	18.353	38,49	18.396	39,02	36.749	38,75
Payakumbuh Utara	11.240	23,57	11.033	23,40	22.273	23,49
Payakumbuh Timur	10.141	21,27	9.887	20,97	20.028	21,12
Lamposi Tigo Nagori	3.848	8,07	3.791	8,04	7.639	8,05
Payakumbuh Selatan	4.106	8,61	4.041	8,57	8.147	8,59
Jumlah	47.688	100	47.148	100	94.836	100

Sumber : DKB Semester I 2021. Diolah

Tabel 33.
Jumlah dan Proporsi Tenaga Kerja Menurut Kelompok Umur dan Jenis Kelamin

Kelompok Umur	Jenis Kelamin				Jumlah	
	Laki-laki		Perempuan		n	%
	n	%	n	%		
15-19	6.344	13,30	6.077	12,89	12.421	13,10
20-24	6.143	12,88	5.889	12,49	12.032	12,69
25-29	5.503	11,54	5.317	11,28	10.820	11,41
30-34	4.684	9,82	4.799	10,18	9.483	10,00
35-39	5.391	11,30	5.312	11,27	10.703	11,29
40-44	5.220	10,95	4.977	10,56	10.197	10,75
45-49	4.758	9,98	4.580	9,71	9.338	9,85
50-54	3.684	7,73	3.869	8,21	7.553	7,96
55-59	3.218	6,75	3.473	7,37	6.691	7,06
60-64	2.743	5,75	2.855	6,06	5.598	5,90
Jumlah	47.688	100	47.148	100	94.836	100

Sumber : DKB Semester I 2021. Diolah

Tabel 34.
Jumlah dan Proporsi Tenaga Kerja Menurut Pendidikan dan Jenis Kelamin

Pendidikan	Jenis Kelamin				Jumlah	
	Laki-laki		Perempuan			
	n	%	n	%	n	%
Tidak/Blm Sekolah	803	1,68	436	0,92	1.239	1,31
Belum Tamat SD/ sederajat	1.512	3,17	1.118	2,37	2.630	2,77
Tamat SD/ sederajat	7.513	15,75	6.259	13,28	13.772	14,52
SLTP/ sederajat	8.700	18,24	7.806	16,56	16.506	17,40
SLTA/ sederajat	22.622	47,44	21.430	45,45	44.052	46,45
Diploma I dan II	149	0,31	411	0,87	560	0,59
Akademi/ Diploma III/ Sarjana Muda	1.285	2,69	2.275	4,83	3.560	3,75
Diploma IV/ Strata I	4.706	9,87	6.992	14,83	11.698	12,33
Strata II	386	0,81	411	0,87	797	0,84
Strata III	12	0,03	10	0,02	22	0,02
Jumlah	47.688	100	47.148	100	94.836	100

Sumber : DKB Semester I 2021. Diolah

Tabel 35.

Jumlah dan Proporsi Angkatan Kerja Menurut Kecamatan dan Jenis Kelamin

Kecamatan	Jenis Kelamin				Jumlah	
	Laki-laki		Perempuan			
	n	%	n	%	n	%
Payakumbuh Barat	12.949	38,19	4.423	41,96	17.372	39,08
Payakumbuh Utara	8.006	23,61	2.571	24,39	10.577	23,79
Payakumbuh Timur	7.199	21,23	2.157	20,46	9.356	21,05
Lamposi Tigo Nagori	2.826	8,33	609	5,78	3.435	7,73
Payakumbuh Selatan	2.929	8,64	782	7,42	3.711	8,35
Jumlah	33.909	100	10.542	100	44.451	100

Sumber : DKB Semester I 2021. Diolah

Tabel 36.
Jumlah dan Proporsi Angkatan Kerja Menurut Kelompok Umur dan Jenis Kelamin

Kelompok Umur	Jenis Kelamin				Jumlah	
	Laki-laki		Perempuan			
	n	%	n	%	n	%
15-19	119	0,35	24	0,23	143	0,32
20-24	1.468	4,33	530	5,03	1.998	4,49
25-29	3.752	11,06	1.704	16,16	5.456	12,27
30-34	4.344	12,81	1.683	15,96	6.027	13,56
35-39	5.224	15,41	1.594	15,12	6.818	15,34
40-44	5.147	15,18	1.217	11,54	6.364	14,32
45-49	4.717	13,91	1.090	10,34	5.807	13,06
50-54	3.644	10,75	1.070	10,15	4.714	10,60
55-59	3.119	9,20	1.061	10,06	4.180	9,40
60-64	2.375	7,00	569	5,40	2.944	6,62
Jumlah	33.909	100	10.542	100	44.451	100

Sumber : DKB Semester I 2021. Diolah

Tabel 37.
Jumlah dan Proporsi Angkatan Kerja Menurut Pendidikan dan Jenis Kelamin

Pendidikan	Jenis Kelamin				Jumlah	
	Laki-laki		Perempuan			
	n	%	n	%	n	%
Tidak/Blm Sekolah	450	1,33	33	0,31	483	1,09
Belum Tamat SD/ sederajat	245	0,72	14	0,13	259	0,58
Tamat SD/ sederajat	6.646	19,60	538	5,10	7.184	16,16
SLTP/ sederajat	5.513	16,26	476	4,52	5.989	13,47
SLTA/ sederajat	15.254	44,99	2.958	28,06	18.212	40,97
Diploma I dan II	131	0,39	229	2,17	360	0,81
Akademi/ Diploma III/ Sarjana Muda	1.162	3,43	1.280	12,14	2.442	5,49
Diploma IV/ Strata I	4.134	12,19	4.657	44,18	8.791	19,78
Strata II	363	1,07	348	3,30	711	1,60
Strata III	11	0,03	9	0,09	20	0,04
Jumlah	33.909	100	10.542	100	44.451	100

Sumber : DKB Semester I 2021. Diolah

Tabel 38.
Jumlah Wajib KTP el dan Capaian Perekaman KTP el

Kecamatan	Wajib KTP el			Capaian Perekaman KTP el			
	L	P	Jml	L	P	Jml	%
Payakumbuh Barat	18.793	19.272	38.065	18.631	19.130	37.761	99,20
Payakumbuh Utara	11.503	11.582	23.085	11.426	11.520	22.946	99,40
Payakumbuh Timur	10.539	10.639	21.178	10.448	10.570	21.018	99,24
Lamposi Tigo Nagori	3.964	3.989	7.953	3.907	3.959	7.866	98,91
Payakumbuh Selatan	4.201	4.258	8.459	4.160	4.229	8.389	99,17
Jumlah	49.000	49.740	98.740	48.572	49.408	97.980	99,23

Sumber : DKB Semester I 2021. Diolah

Tabel 39.
Jumlah Wajib KTP el dan Capaian Kepemilikan KTP el

Kecamatan	Wajib KTP el			Kepemilikan KTP el			
	L	P	Jml	L	P	Jml	%
Payakumbuh Barat	18.793	19.272	38.065	18.614	19.119	37.733	99,13
Payakumbuh Utara	11.503	11.582	23.085	11.417	11.504	22.921	99,29
Payakumbuh Timur	10.539	10.639	21.178	10.434	10.564	20.998	99,15
Lamposi Tigo Nagori	3.964	3.989	7.953	3.905	3.956	7.861	98,84
Payakumbuh Selatan	4.201	4.258	8.459	4.156	4.225	8.381	99,08
Jumlah	49.000	49.740	98.740	48.526	49.368	97.894	99,14

Sumber : DKB Semester I 2020. Diolah

Tabel 40.
Kepemilikan Kartu Keluarga per Kecamatan

No	Kecamatan	Jumlah Kepala Keluarga	Kepemilikan	%
1	Payakumbuh Barat	16.121	15.397	95,51
2	Payakumbuh Utara	9.737	9.384	96,37
3	Payakumbuh Timur	9.125	8.892	97,45
4	Lamposi Tigo Nagori	3.380	3.272	96,80
5	Payakumbuh Selatan	3.565	3.396	95,26
	Jumlah	41.928	40.341	96,21

Sumber : DKB Semester I 2021. Diolah

Tabel 41.
Kepemilikan Akta Kelahiran Anak Usia 0-18 tahun

No	Kecamatan	Anak 0-18 tahun	Kepemilikan	%
1	Payakumbuh Barat	18.459	17.863	96,77
2	Payakumbuh Utara	11.302	11.056	97,82
3	Payakumbuh Timur	9.509	9.142	96,14
4	Lamposi Tigo Nagori	4.093	4.029	98,44
5	Payakumbuh Selatan	4.006	3.928	98,05
	Jumlah	47.369	46.018	97,15

Sumber : DKB Semester I 2021. Diolah

Tabel 42.
Kepemilikan Akta Kelahiran

No	Kecamatan	Jml Penduduk	Kepemilikan	%
1	Payakumbuh Barat	54.614	27.129	49,67
2	Payakumbuh Utara	33.237	17.012	51,18
3	Payakumbuh Timur	29.668	14.957	50,41
4	Lamposi Tigo Nagori	11.622	5.984	51,49
5	Payakumbuh Selatan	12.030	5.931	49,30
	Jumlah	141.171	71.013	50,30

Sumber : DKB Semester I 2021. Diolah

Tabel 43.
Kepemilikan Akta Perkawinan

No	Kecamatan	Jml Status Kawin (jiwa)	Kepemilikan Akta Perkawinan	%
1	Payakumbuh Barat	24.041	16.736	69,61
2	Payakumbuh Utara	14.914	11.997	80,44
3	Payakumbuh Timur	13.591	10.429	76,73
4	Lamposi Tigo Nagori	5.260	4.300	81,75
5	Payakumbuh Selatan	5.574	4.040	72,48
	Jumlah	63.380	47.502	74,95

Sumber : DKB Semester I 2021. Diolah

Tabel 44.
Kepemilikan Akta Perceraian

No	Kecamatan	Jml Status Cerai Hidup (jiwa)	Kepemilikan Akta Perceraian	%
1	Payakumbuh Barat	1130	612	54,16
2	Payakumbuh Utara	604	315	52,15
3	Payakumbuh Timur	583	294	50,43
4	Lamposi Tigo Nagori	185	96	51,89
5	Payakumbuh Selatan	219	125	57,08
	Jumlah	2.721	1.442	53,00

Sumber : DKB Semester I 2021. Diolah

Tabel 45.
Kepemilikan Kartu Identitas Anak

No	Kecamatan	Anak 0-17 tahun	Kepemilikan	%
1	Payakumbuh Barat	16.549	5.281	31,91
2	Payakumbuh Utara	10.152	3.403	33,52
3	Payakumbuh Timur	8.490	2.647	31,18
4	Lamposi Tigo Nagori	3.669	1.241	33,82
5	Payakumbuh Selatan	3.571	1.120	31,36
	Jumlah	42.431	13.692	32,27

Sumber : DKB Semester I 2021. Diolah

Tabel 46.
Jumlah Kepemilikan Akta Kematian

Kecamatan	Jumlah Penduduk Meninggal	Jumlah Penduduk Meninggal Yang diterbitkan Akta Kematian	%
Payakumbuh Barat	192	192	100,00
Payakumbuh Utara	139	139	100,00
Payakumbuh Timur	125	125	100,00
Lamposi Tigo Nagori	36	36	100,00
Payakumbuh Selatan	60	60	100,00
Jumlah	552	552	100,00

Sumber : DKB Semester I 2021. Diolah

Tabel 47.
Migrasi Masuk Ke Kota Payakumbuh

Kecamatan	Migrasi masuk dalam Sumbar	Migrasi masuk luar Sumbar	Jumlah
Payakumbuh Barat	412	220	632
Payakumbuh Utara	250	130	380
Payakumbuh Timur	242	232	474
Lamposi Tigo Nagori	85	41	126
Payakumbuh Selatan	105	42	147
Jumlah	1.094	665	1759

Sumber : DKB Semester I 2021 Diolah

Tabel 48.
Migrasi Keluar dari Kota Payakumbuh

Kecamatan	Migrasi keluar dalam Sumbar	Migrasi keluar Sumbar	Angka Migrasi Keluar
Payakumbuh Barat	457	276	733
Payakumbuh Utara	196	144	340
Payakumbuh Timur	189	153	342
Lamposi Tigo Nagori	88	38	126
Payakumbuh Selatan	74	49	123
Jumlah	1.004	660	1.664

Sumber : DKB Semester I 2021 Diolah

Tabel 49.
Tabel Migrasi Kota Payakumbuh

Kecamatan	Migrasi masuk dalam Sumbar	Migrasi masuk luar Sumbar	Migrasi keluar dalam Sumbar	Migrasi keluar Sumbar
Payakumbuh Barat	412	220	457	276
Payakumbuh Utara	250	130	196	144
Payakumbuh Timur	242	232	189	153
Lamposi Tigo Nagori	85	41	88	38
Payakumbuh Selatan	105	42	74	49
Jumlah	1.094	665	1.004	660

Sumber : DKB Semester I 2021 Diolah

Tabel 50.
Jumlah penduduk Menurut Usia pendidikan

No	Usia Sekolah	Laki-Laki	Perempuan	Jumlah
1	04 - 05 tahun	2.570	2282	4852
2	06 tahun	1.327	1250	2577
3	07 - 12 tahun	8.310	7649	15959
4	13 - 15 tahun	4.037	3838	7875
5	16 - 18 tahun	3.823	3586	7409
6	19 - 22 tahun	4.979	4784	9763
	JUMLAH	25.046	23.389	48.435

Sumber : DKB Semester I 2021 Diolah

PENUTUP

Data kependudukan dapat memberikan gambaran mengenai status dan Sistem Informasi Administrasi Kependudukan (SIAK) yang ada saat ini di Kota Payakumbuh. Dari data tersebut dapat dilihat gambaran kependudukan yang digunakan untuk menyusun kebijakan daerah, penelitian dan sebagai dasar bagi pendataan yang lain. Buku Data Agregat Kependudukan Kota Payakumbuh Semester I Tahun 2021 ini diharapkan dapat digunakan oleh instansi pemerintah/swasta maupun pihak-pihak lain yang membutuhkan.

Selanjutnya untuk mengetahui lebih lanjut tentang kondisi ke depan tentang kependudukan dan permasalahannya, maka Data Agregat ini akan disajikan secara berkala. Pada waktu mendatang akan dilakukan berbagai usaha untuk menyajikan data yang lebih akurat dan valid, antara lain dengan memperbaiki sistem yang ada pada Dinas Kependudukan dan Pencatatan Sipil Kota Payakumbuh.

Data yang valid dan akurat juga tergantung pada karakter dan perilaku masyarakat sendiri sehingga diharapkan masyarakat yang melakukan registrasi pada Dinas Kependudukan dan Pencatatan Sipil Kota Payakumbuh mengisi datanya dengan benar dan lengkap serta tidak terlambat melakukan registasi apabila terjadi peristiwa penting seperti kelahiran, kematian, perkawinan, perceraian, pindah dan datang. Kami menyadari bahwa Buku Data Agregat Kependudukan Kota Payakumbuh ini masih belum sempurna sehingga kritik dan saran untuk perbaikan laporan kependudukan mendatang, baik dari pengguna data maupun pemerhati masalah kependudukan sangat kami harapkan.

BUKU DATA AGREGAT KEPENDUDUKAN SEMESTER I TAHUN 2021

